



La belleza de la madera cuando la materia prima es cerámica siempre prevalece. A la calidez y confort de cada pieza hay que sumar altos estándares de calidad, así como una estética distinguida y atemporal. Con un aspecto indemne al paso del tiempo, en la fiel emulación de la naturaleza y en el grafismo de sus vetas reside la singularidad de estas colecciones, idóneas para espacios que demandan realismo natural.

The beauty of wood reflected in ceramic tiles has a timeless prevalence. The warmth and comfort of each piece adds value to the highest standards of quality and its distinguished, enduring aesthetic. Unscathed by the passage of time, the singularity of these collections lies in the faithful reproduction of wood's natural quality and the patterns of its grains, the perfect solution for spaces that call for natural realism.

Lorsque la matière première est la céramique, la beauté du bois ne perd jamais son éclat. La chaleur et le confort de chaque pièce sont renforcés par des standards de qualité élevés ainsi que par une esthétique distinguée et atemporelle. Conservant un aspect intact au fil du temps, la singularité de ces collections, idéales pour des espaces qui demandent un réalisme naturel, réside dans l'évocation fidèle de la nature et le graphisme de ses veinures.

W WOODS

GRES PORCELÁNICO RECTIFICADO
RECTIFIED PORCELAIN TILES
GRÈS CÉRAMÉ RECTIFIÉ

GRES PORCELÁNICO RECTIFICADO
RECTIFIED PORCELAIN TILES
GRÈS CÉRAMÉ RECTIFIÉ

SERIE SERIES SÉRIE	FORMATO SIZE FORMAT	PÁGINA PAGE PAGE
ATELIER	22X85	356
BOSQUE	22X85	358
DESERTWOOD	20X120	360
DRIFTWOOD	20X120	362
EPOCA	22X85	364
EASTERNWOOD	22X85	262
GRASSE	20X120	366
GREENLAND	22X85	264
GREENWICH	20X120	368
KINGSWOOD-KINGDECK	22X85	370
K-WOOD	20X120	306

GRES PORCELÁNICO
PORCELAIN TILES
GRÈS CÉRAMÉ

ATELIER | 22x85
8,66"x33,46"



Pvto / Floor / Sol: ATELIER NÁCAR 22X85



WOODS



ATELIER Nacar 22x85 M20 15.825.30.2781



ATELIER Ceniza 22x85 M20 15.825.19.2781



ATELIER Plomo 22x85 M20 15.825.115.2781

EMPAQUETADO PACKAGING EMBALLAGE

Formato	pz/cj	m ² /cj	m ² /pl	cj/pl	kg/cj	kg/pl
22x85	9	1.69	76.05	45	31.55	1439.75

Piezas complementarias, ver en página 387.
Special pieces, see page 387.
Pièces supplémentaires, voir page 387.

GRES PORCELÁNICO
PORCELAIN TILES
GRÈS CÉRAMÉ

BOSQUE

22x85

8,66"x33,46"



Pvto / Floor / Sol: BOSQUE CENERE 22X85 / ALZATA MAISON 15X60

WOODS



BOSQUE Arena 22x85 M20 15.825.17.2974



BOSQUE Natura 22x85 M20 15.825.117.2974



BOSQUE Argent 22x85 M20 15.825.135.2974



BOSQUE Moka 22x85 M20 15.825.240.2974



BOSQUE Cenere 22x85 M20 15.825.274.2974



BOSQUE Taupe 22x85 M20 15.825.285.2974

MALLA 30x30 (2,5x7)

Available in all colours



Malla BOSQUE Arena	P77	25.618.17.2974
Malla BOSQUE Argent	P77	25.618.135.2974
Malla BOSQUE Cenere	P77	25.618.274.2974
Malla BOSQUE Natura	P77	25.618.117.2974
Malla BOSQUE Moka	P77	25.618.240.2974
Malla BOSQUE Taupe	P77	25.618.285.2974

EMPAQUETADO PACKAGING EMBALLAGE	Formato	pz/cj	m ² /cj	m ² /pl	cj/pl	kg/cj	kg/pl
	22x85	9	1,69	76,05	45	31,55	1439,75
	30x30	11				20	

Piezas complementarias, ver en página 387.
Special pieces, see page 387.
Pièces supplémentaires, voir page 387.

GRES PORCELÁNICO RECTIFICADO
RECTIFIED PORCELAIN TILES
GRÈS CÉRAME RECTIFIÉ

DESERTWOOD

20x120
7,87"x47,24"



Pvto / Floor / Sol: DESERTWOOD GOLDEN 20X120

WOODS



DESERTWOOD Argent 20x120 M25 17.871.135.2869



DESERTWOOD Golden 20x120 M25 17.871.322.2869



DESERTWOOD Antic 20x120 M25 17.871.203.2869



DESERTWOOD Cream 20x120 M25 17.871.163.2869



DESERTWOOD Light 20x120 M25 17.871.204.2869

EMPAQUETADO PACKAGING EMBALLAGE

Formato	pz/cj	m ² /cj	m ² /pl	cj/pl	kg/cj	kg/pl
20x120	6	1,44	43,2	30	36,4	1112

Piezas complementarias, ver en página 387.
Special pieces, see page 387.
Pièces supplémentaires, voir page 387.

GRES PORCELÁNICO RECTIFICADO
RECTIFIED PORCELAIN TILES
GRÈS CÉRAME RECTIFIÉ

DRIFTWOOD

20x120
7,87"x47,24"



Pvto / Floor / Sol: DRIFTWOOD BROWN 20X120

WOODS



DRIFTWOOD Brown 20x120 M25 17.871.109.2870



DRIFTWOOD Oak 20x120 M25 17.871.345.2870



DRIFTWOOD Silver 20x120 M25 17.871.183.2870



DRIFTWOOD Honey 20x120 M25 17.871.358.2870



DRIFTWOOD Pearl 20x120 M25 17.871.169.2870

EMPAQUETADO PACKAGING EMBALLAGE

Formato	pz/cj	m ² /cj	m ² /pl	cj/pl	kg/cj	kg/pl
20x120	6	1,44	43,2	30	36,4	1112

Piezas complementarias, ver en página 387.
Special pieces, see page 387.
Pièces supplémentaires, voir page 387.

GRES PORCELÁNICO
PORCELAIN TILES
GRÈS CÉRAMÉ

ÉPOCA | 22x85
8,66"x33,46"



Pvto / Floor / Sol: ÉPOCA ROBLE 22X85

WOODS



DIN 51097
CLASS B

DIN 51130
R10

UNE-ENV 12633
CLASE 1

UNE-ENV 12633
CLASE 3
ADZ



ÉPOCA Nogal 22x85 M20 15.825.34.2471

ÉPOCA ADZ Nogal 22x85 M23 15.825.34.2921



ÉPOCA Nuez 22x85 M20 15.825.199.2471

ÉPOCA ADZ Nuez 22x85 M23 15.825.199.2921



ÉPOCA Teka 22x85 M20 15.825.701.2471

ÉPOCA ADZ Teka 22x85 M23 15.825.701.2921



ÉPOCA Roble 22x85 M20 15.825.36.2471

ÉPOCA ADZ Roble 22x85 M23 15.825.36.2921



ÉPOCA Abeto 22x85 M20 15.825.266.2471



ÉPOCA Ébano 22x85 M20 15.825.801.2471

MALLA 30x30 (2,5x7)

Available in all colours



Malla ÉPOCA Nogal	P77	25.618.34.2471
Malla ÉPOCA Nuez	P77	25.618.199.2471
Malla ÉPOCA Teka	P77	25.618.701.2471
Malla ÉPOCA Roble	P77	25.618.36.2471
Malla ÉPOCA Abeto	P77	25.618.266.2471
Malla ÉPOCA Ébano	P77	25.618.801.2471

EMPAQUETADO PACKAGING EMBALLAGE	Formato	pz/cj	m ² /cj	m ² /pl	cj/pl	kg/cj	kg/pl
	22x85	9	1,69	76,05	45	31,55	1439,75
	30x30	11				20	

Piezas complementarias, ver en página 387.
Special pieces, see page 387.
Pièces supplémentaires, voir page 387.

GRES PORCELÁNICO RECTIFICADO
RECTIFIED PORCELAIN TILES
GRÉS CÉRAME RECTIFIÉ

GRES PORCELÁNICO RECTIFICADO SEMIPULIDO
SEMPOLISHED RECTIFIED PORCELAIN TILES
GRÉS CÉRAME SEMIPOLI RECTIFIÉ

GRASSE

20x120

7,87"x47,24"





Rvto / Wall / Rvtm: PROVENZA PERLA 37,5X75 COMPACTTO PEDRA
Pvto / Floor / Sol: GRASSE BLANCO 20X120 COMPACTTO PEDRA

WOODS





GRASSE Blanco 20x120 **M25** 35.871.12.2953 
 GRASSE Blanco 20x120 **M28** 39.871.12.2953 



GRASSE Perla 20x120 **M25** 35.871.37.2953 
 GRASSE Perla 20x120 **M28** 39.871.37.2953 





GRASSE Gris 20x120 **M25** 35.871.2.2953 
 GRASSE Gris 20x120 **M28** 39.871.2.2953 



GRASSE Taupe 20x120 **M25** 35.871.285.2953 
 GRASSE Taupe 20x120 **M28** 39.871.285.2953 



GRASSE Negro 20x120 **M25** 35.871.3.2953 
 GRASSE Negro 20x120 **M28** 39.871.3.2953 

EMPAQUETADO PACKAGING EMBALLAGE

Formato	pz/cj	m ² /cj	m ² /pl	cj/pl	kg/cj	kg/pl
20x120	6	1,44	43,2	30	36,4	1112

Piezas complementarias, ver en página 388.
 Special pieces, see page 388.
 Pièces supplémentaires, voir page 388.

COMPACTTO PEDRA

COMPACTTO PEDRA
SEMIPULIDO

GRES PORCELÁNICO RECTIFICADO
RECTIFIED PORCELAIN TILES
GRÈS CÉRAMÉ RECTIFIÉ

GREENWICH | 20x120 7,87"x47,24"



Pvto / Floor / Sol: GREENWICH CENERE 20X120

WOODS



GREENWICH Cenere 20x120 M25 17.871.274.2871



GREENWICH Taupe 20x120 M25 17.871.285.2871



GREENWICH Cherry 20x120 M25 17.871.243.2871



GREENWICH Argent 20x120 M25 17.871.135.2871

EMPAQUETADO PACKAGING EMBALLAGE

Formato	pz/cj	m ² /cj	m ² /pl	cj/pl	kg/cj	kg/pl
20x120	6	1.44	43.2	30	36.4	1112

Piezas complementarias, ver en página 387.
Special pieces, see page 387.
Pièces supplémentaires, voir page 387.

GRES PORCELÁNICO
PORCELAIN TILES
GRÈS CÉRAME

KINGSWOOD - KINGSDECK | 22x85 8,66"x33,46"



Rvto / Wall / Rvtm: KINGSDECK NATURAL 22X85
Pvto / Floor / Sol: KINGSDECK NATURAL 22X85

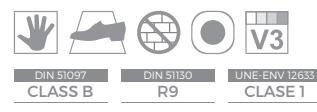


GRES PORCELÁNICO
PORCELAIN TILES
GRÈS CÉRAME

KINGSWOOD

22x85
8,66"x33,46"

WOODS



KINGSWOOD Magma 22x85 M20 15.825.249.2813



KINGSWOOD Natural 22x85 M20 15.825.102.2813



KINGSWOOD Musgo 22x85 M20 15.825.805.2813




KINGSWOOD Oxid 22x85 M20 15.825.231.2813



KINGSWOOD Argent 22x85 M20 15.825.135.2813

MALLA 30x30 (2,5x7)

Available in all colours



- Malla KINGSWOOD Magma P77 25.618.249.2813
- Malla KINGSWOOD Natural P77 25.618.102.2813
- Malla KINGSWOOD Musgo P77 25.618.805.2813
- Malla KINGSWOOD Oxid P77 25.618.231.2813
- Malla KINGSWOOD Argent P77 25.618.135.2813

EMPAQUETADO
PACKAGING
EMBALLAGE

Formato	pz/cj	m ² /cj	m ² /pl	cj/pl	kg/cj	kg/pl
22x85	9	1,69	76,05	45	31,55	1439,75
30x30	11				20	

Piezas complementarias, ver en página 387.
Special pieces, see page 387.
Pièces supplémentaires, voir page 387.

GRES PORCELÁNICO
 PORCELAIN TILES
 GRÈS CÉRAMÉ

KINGSDECK

22x85
 8,66"x33,46"

WOODS



KINGSDECK Magma 22x85 M20 15.825.249.2815



KINGSDECK Natural 22x85 M20 15.825.102.2815



KINGSDECK Musgo 22x85 M20 15.825.805.2815



KINGSDECK Oxid 22x85 M20 15.825.231.2815



KINGSDECK Argent 22x85 M20 15.825.135.2815

EMPAQUETADO
 PACKAGING
 EMBALLAGE

Formato	pz/cj	m ² /cj	m ² /pl	cj/pl	kg/cj	kg/pl
22x85	9	1,69	76,05	45	31,55	1439,75

Piezas complementarias, ver en página 387.
 Special pieces, see page 387.
 Pièces supplémentaires, voir page 387.

DECORSTONE