

FICHA TÉCNICA

AZULEJOS DE PASTA BRANCA






Carreaux en pâte blanche émaillés | White clay glazed tiles

Formatos (cm): 15x15 | 20x20 cm




Características Técnicas | Caractéristiques Techniques | Technical Data

| Teste Essai Teste | Norma Norme Norm | Valor Prescrito EN 159 B III GL Valeur Prescrite EN 159 B III GL Standards EN 159 B III GL | Resultados Résultats Results | Avaliação Évaluation Valuation |
|-------------------------|------------------------|--|------------------------------------|--------------------------------------|
|-------------------------|------------------------|--|------------------------------------|--------------------------------------|


Características Dimensionais | Caractéristiques Mensurables | Dimensional Data

| | | | | |
|---|---------------------|---|---------------|----------------------------------|
|  Dimensões Dimensions Sizes | NP EN ISO 10545 - 2 | Desvio admissível (%) da dimensão média de cada azulejo relativamente à média de fabricação W: ±0,5mm Écart moyen d'un carreau/côte de fabrication ±0,5% The deviation in % of the average size for each tile from (W) | ±0,5% | Conforme Conforme Conforms |
| | | Desvio admissível (%) da dimensão média de cada azulejo em relação à média das amostras (10 provetes): ±0,3% Écart moyen d'un carreau/ valeur moyenne 10 échantillons ±0,3% The deviation in % of the average size for each tile from the average size of the 10 test specimens | 0,5 | |
|  Tolerância de espessura Tolérance de l'épaisseur Thickness tolerance | NP EN ISO 10545 - 2 | ±0,5 mm | 0,2 | Conforme Conforme Conforms |
|  Rectilinearidade das arestas Rectilignité des côtes Straightness of edges | NP EN ISO 10545 - 2 | ±0,3 % | -0,2 / 0,009% | Conforme Conforme Conforms |
|  Ortogonalidade Orthogonalité Squareness | NP EN ISO 10545 - 2 | ±0,5 % | -0,32 / 0,29% | Conforme Conforme Conforms |
|  Planaridade Planéité Flatness | NP EN ISO 10545 - 2 | Curvatura central +0,5%/-0,3% * lateral +0,5%/-0,3% * Empeno diagonal ±0,5% | 0,5 / 0,10% | Conforme Conforme Conforms |
| | | Déformation centrale +0,5%/-0,3% * latérale +0,5%/-0,3% * distortion diagonale +0,5% | -0,11 / 0,11% | |
| | | Central curvature +0,5%/-0,3% * lateral +0,5%/-0,3% * warpage curvature +0,5% | -0,06 / 0,2% | |

Características Físicas | Caractéristiques Physiques | Physical Data

| | | | | |
|--|----------------------|--|----------------------|----------------------------------|
|  Absorção de água Absorption d'eau Water absorption | NP EN ISO 10545 - 3 | 10 a 20% | 14...18% | Conforme Conforme Conforms |
|  Resistência à flexão Résistance à la flexion Bending strength | NP EN ISO 10545 - 3 | Média 15 N/mm ² Moyenne 15 N/mm ² Average 15 N/mm ² | 20 N/mm ² | Conforme Conforme Conforms |
|  Resistência à fendilhagem Résistance au tressailage Tensile strength | NP EN ISO 10545 - 11 | | | Conforme Conforme Conforms |

Características Químicas | Caractéristiques Chimiques | Chemical Data

| | | | | |
|---|----------------------|---------------|----|----------------------------------|
|  Resistência às manchas Résistance aux produits tâchants Stain resistance | NP EN ISO 10545 - 14 | min. Classe 2 | 5 | Conforme Conforme Conforms |
|  Resistência aos produtos químicos de limpeza Résistance aux produits chimiques d'emploi domestique Resistance household chemicals | NP EN ISO 10545 - 13 | min. Classe B | GA | Conforme Conforme Conforms |

Embalagem

| Formato Format Size | Peças/Caixa Pièces/Carton Pieces/Box | M2/Caixa M2/Carton M2/Box | M2/Palette M2/Palette M2/Pallet | Kgs/Palette Kgs/Palette Kgs/Pallet |
|---------------------------|--|---------------------------------|---------------------------------------|--|
| 15x15 cm | 44 | 1 | 115 | 1052 |
| 20x20 cm | 25 | 1 | 96 | 1117 |

15X15/20X20

ceragni

15X15
20X20

CERAGNI

ceragni

ceragni

Zona Industrial de Viadores, Lote 23
3050-481 Pampilhosa
PORTUGAL

Tel +351 231 948 332
Fax +351 231 948 334

www.ceragni.com
ceragni@sapo.pt


15X15/20X20



BRANCO MATE 001



BRANCO BRILHANTE 000



CINZENTO 090




CINZENTO 100



CINZENTO 120



CINZENTO 140



PRETO 150



VERDE 270



AZEITONA 250



ANIS 240




PISTACHIO 290




VERDE 260




VERDE 280




FUNDO VELHO 030



BEGE 050



MARFIM 060



AMARELO 210



AMARELO 220



LARANJA 190



FOGO 200



VERMELHO 180



CHOCOLATE 450



ANTRACITE 110




CEREJA 420



PÚRPURA 430



BERINGELA 460



ROSA 380




LILÁS 470




ROSA 390



ROSA 370



SALMÃO 400



AZUL 310



AZUL 320



AZUL 300



LAVANDA 360



AZUL 350



AZUL 330



COBALTO 340

ceragni