



CAPRICE

COLORES
COLORS



Serie completa en el catálogo "CREATION".

Pasta Blanca

15 x 50 · 6" x 20"

EVOLUTION

EXTRUDED PORCELAIN TILE

45,5 x 20 · 17,7" x 8" · 13 x 11,4 · 5" x 4" · 12,7 x 6,2 · 5" x 2,5"



VOLUMEN
VOLUME



SUPERFICIE SATINADO
GLOSSY SURFACE



15 x 50
6" x 20"



ENM. HEX. 45,5 x 20
17,7" x 8"



HEX. 13 x 11,4
5" x 4"



ESCAMA 12,7 x 6,2
5" x 2,5"

PACKING BASES

FORMATO	PULGADAS	PZ/CAJA	M ²	CAJA/PLT	PESO/CAJA	PESO/PLT
15 x 50	6" x 20"	16	1,20	60	19,25	1.169
HEX. 13 x 11,4	5" x 4"	36	0,4	98	9,14	909
HEX. 13 x 11,4 GRUESO	5" x 4"	26	0,29	98	9,2	916
ENM. HEX. 45,5 x 20	17,5" x 8"	5	0,455	112	10,1	1.145
ESCAMA 12,7 x 6,2	5" x 2,5"	51	0,401	78	10	780



DIFERENTES TEXTURAS TEXTURES DIFFERENT



A




B



C



D
GRUESO



C. BIANCO

15 x 50 (G 39) 6" x 20" m²

C. BIANCO (CON RELIEVE)

HEX. A, B, C, D. 13 x 11,4 (G 03) 5" x 4" ◆
ENM. HEX. 45,5 x 20 (G 31) 17,7" x 8" ⊠ ◆

C. BIANCO SMOOTH (SIN RELIEVE)

HEX. 13 x 11,4 (G 50) 5" x 4" m²
ENM. HEX. 45,5 x 20 (G 31) 17,7" x 8" ⊠ ◆

SE SUMINISTRAN TEXTURAS MEZCLADAS

C. NOTTE

15 x 50 (G 39) 6" x 20" m²

C. NOTTE (CON RELIEVE)

HEX. A, B, C, D. 13 x 11,4 (G 03) 5" x 4" ◆
ENM. HEX. 45,5 x 20 (G 31) 17,7" x 8" ⊠ ◆

C. NOTTE SMOOTH (SIN RELIEVE)

HEX. 13 x 11,4 (G 50) 5" x 4" m²
ENM. HEX. 45,5 x 20 (G 31) 17,7" x 8" ⊠ ◆

SE SUMINISTRAN TEXTURAS MEZCLADAS



TEXTURAS ESCAMA

SCALE TEXTURES



C. ESCAMA BIANCO

ESCAMA 12,7 x6,2 (G 51) 5" x 2,5" m²

SE SUMINISTRAN TEXTURAS MEZCLADAS



C. ESCAMA GRIGIO

ESCAMA 12,7 x6,2 (G 51) 5" x 2,5" m²

SE SUMINISTRAN TEXTURAS MEZCLADAS



C. ESCAMA NOTTE

ESCAMA 12,7 x6,2 (G 51) 5" x 2,5" m²

SE SUMINISTRAN TEXTURAS MEZCLADAS



DIFERENTES TEXTURAS

TEXTURES DIFFERENT





CAPRICE

ENMALLADOS ON A MESH

Serie completa en el catálogo "CREATION".

EVOLUTION
EXTRUDED PORCELAIN TILE



VOLUMEN
VOLUME



SUPERFICIE SATINADO
GLOSSY SURFACE



OCTG. 7 17 x 17
6,6" x 6,6"



TACO 7 x 7
2,7" x 2,7"



OCTG. 5 12,2 x 12,2
4,8" x 4,8"



TACO 5 x 5
2" x 2"



OCTG. 4 16,7 x 16,7
6,5" x 6,5"



TACO 4,8 x 4,8
2" x 2"

PACKING BASES

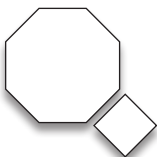
FORMATO	PULGADAS	PZ/CAJA	M ²	CAJA/PLT	PESO/CAJA	PESO/PLT
17 x 17	6,6" x 6,6"	31	0,74	72	17,15	1.250
12,2 x 12,2	4,8" x 4,8"	42	0,525	60	12,90	790
16,7 x 16,7	6,5" x 6,5"	31	0,727	72	16,90	1.235
ENM. OCT. 7 35 x 35	13,7" x 13,7"	7	0,86	56	15,35	878
ENM. OCT. 5 37 x 37	14,5" x 14,5"	7	0,96	56	21,7	1.235
ENM. IRREG. 34 x 34	13,3" x 13,3"	7	0,81	56	16,05	913

PACKING PIEZAS ESPECIALES

FORMATO	PULGADAS	PZ/CAJA	ML	CAJA/PLT	PESO/CAJA
TACO 7 x 7	2,7" x 2,7"	58	4,06	60	2,38
TACO 5 x 5	2" x 2"	90	4,5	60	2,10
TACO 4,8 x 4,8	2" x 2"	90	4,32	60	1,85

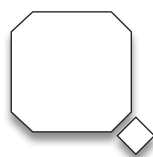
COMPOSICIÓN POR M ² :						
Caprice Octg. -7	17 x 17	35 Pz.	+	Taco Caprice	7 x 7	35 Pz.
Caprice Octg. -5	12,2 x 12,2	68 Pz.	+	Taco Caprice	5 x 5	68 Pz.
Caprice Octg. -4	16,7 x 16,7	36 Pz.	+	Taco Caprice	4,8 x 4,8	36 Pz.

OCTG. 7 - TACO 7 x 7



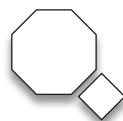
OCTG. 7 17 x 17 (G 06) 6,6" x 6,6"
TACO 7 x 7 (G 01) 2,7" x 2,7"

OCTG. 4 - TACO 4,8 x 4,8



OCTG. 4 16,7 x 16,7 (G 06) 6,5" x 6,5"
TACO 4,8 x 4,8 (G 01) 2" x 2"


OCTG. 5 - TACO 5 x 5



OCTG. 5 12,2 x 12,2 (G 03) 4,8" x 4,8"
TACO 5 x 5 (G 01) 2" x 2"




ENMALLADO OCTG.-7 (17x17)
35 x 35 (G 50) 13,7" x 13,7"




ENMALLADO OCTG.-7 (17x17)
35 x 35 (G 50) 13,7" x 13,7"




ENMALLADO OCTG.-5 (12,2x12,2)
37 x 37 (G 52) 14,5" x 14,5"



ENMALLADO OCTG.-5 (12,2x12,2)
37 x 37 (G 52) 14,5" x 14,5"



ENMALLADO OCTG.-4 (16,7x16,7)
34 x 34 (G 51) 13,3" x 13,3"



ENMALLADO OCTG.-4 (16,7x16,7)
34 x 34 (G 51) 13,3" x 13,3"

