

# RETRO

**NEGRE**  
R11 · CLASS III

**CENDRA**  
R11 · CLASS III

**BLANC**  
R11 · CLASS III

**TERRA**  
R11 · CLASS III

**HEXAG.**  
R11 · CLASS III

**4**  
COLORES

BLANC · CENDRA  
TERRA · NEGRE

**4**  
FORMATOS

21x60 · 8" x 23,6"  
7x60 · 2,7" x 23,6"  
36x41,5 HEX. · 14" x 16,2"  
NAVETA 18,5 x 42 · 7" x 16,4"

**1**  
SUPERFICIE

fine **RESISTANCE** ▶ R11 - Class III

**4**  
PIEZAS  
ESPECIALES

ÁNGULO PELDAÑO ANGULAR  
PELDAÑO ANGULAR  
ZÓCALO · ZANQUÍN

**EVOLUTION**  
EXTRUDED PORCELAIN TILE

**inklinker**  
NEW TILES

**AntiSlip**

SUPERFICIE	RESISTE LA FLEXIÓN	RESISTE EL DESGASTE	RESISTE EL RAYADO	ANTIDESLIZANTE	MANCHAS	ABSORCIÓN	DILATACIÓN
fine <b>RESISTANCE</b>	29,1 N / mn2	PEI (II - IV)	MOHS - 8	Class III - R 11	Class 5 - class A	0,3%	6,4° 10° / °C

**NATUCER**



△  
RETRO BLANC · 21 x 60  
RETRO BLANC · 7 x 60  
PELD. ANG. RETRO BLANC · 32 x 32/4

fine **RESISTANCE**  
R11 - Class III

RETRO BLANC · 7 x 60  
RETRO BLANC HEX. · 36 x 41,5 ▷

fine **RESISTANCE**  
R11 - Class III



7 X 60  
36 X 41,5

**RETRO**

36X41,5

# RETRO

RETRO TERRA HEX. · 36 x 41,5

fine **RESISTANCE**  
R11 - Class III



7X60

# RETRO

RETRO BLANC · 7 x 60

RETRO TERRA · 7 x 60

PELDAÑO ANGULAR RETRO TERRA · 32 x 32/4

ANG. PELDAÑO ANG. RETRO TERRA · 32 x 46/4

fine **RESISTANCE**  
R11 - Class III

7X60  
21X60

# RETRO

RETRO TERRA · 7 x 60  
RETRO BLANC · 7 x 60  
RETRO TERRA · 21 x 60

fine **RESISTANCE**  
R11 - Class III



7X60

# RETRO

---

RETRO NEGRE • 7 x 60  
RETRO BLANC • 7 x 60  
RETRO CENDRA • 7 x 60

---

fine **RESISTANCE**  
R11 - Class III



7X60  
36X41,5

# RETRO

RETRO CENDRA HEX. · 36 x 41,5  
RETRO BLANC · 7 x 60

fine **RESISTANCE**  
R11 - Class III





7X60  
21X60

# RETRO

---

RETRO NEGRE • 21 x 60  
RETRO CENDRA • 7 x 60

---

fine **RESISTANCE**  
R11 - Class III



36X41,5

# RETRO

RETRO NEGRE HEX. · 36 x 41,5  
RETRO BLANC HEX. · 36 x 41,5

fine **RESISTANCE**  
R11 · Class III



**18,5X42**

# RETRO

RETRO BLANC 18,5 x 42

fine **RESISTANCE**  
R11 - Class III





18,5X42

# RETRO

---

RETRO BLANC 18,5 x 42  
RETRO CENDRA 18,5 x 42  
RETRO NEGRE 18,5 x 42

---

fine **RESISTANCE**  
R11 - Class III

18,5X42  
36X41,5

# RETRO

RETRO NEGRE HEX. · 36 x 41,5  
RETRO BLANC 18,5 x 42

fine **RESISTANCE**  
R11 - Class III



# RETRO

EVOLUTION  
EXTRUDED PORCELAIN TILE

inklinker  
NEW TECH

AntiSlip

EXTERIOR CLASS III  
UNE-EN 12633:2003

PE GRES EXTRUSIONADO PORCELÁNICO  
PORCELAIN EXTRUDED TILE

PAVIMENTO DE EXTERIOR  
OUTDOOR FLOOR TILE

RESISTENCIA A LA HELADA  
FROST PROOF

SIN MANTENIMIENTO  
NO MAINTENANCE

SUPERFICIE MATE  
MATT SURFACE

DESTONIFICADO ARMONIOSO  
CONTROLLED DESTONIFICATION

RESISTENCIA A ÁCIDOS Y BASES  
RESISTANCE TO ACIDS AND BASES

RESISTENTE AL DESGASTE  
WEAR RESISTANCE

RESISTENCIA AL RAYADO  
SCRATCH RESISTANCE

ANTIDESLIZANTE  
ANTISLIP

RETRO **BLANC** • Instalación unidireccional • Installation in one direction



RETRO **TERRA**



MADE IN SPAIN

4 COLORES

BLANC · TERRA · CENDRA · NEGRE

4 FORMATOS

21x60 · 8"x23,6" · 7x60 · 2,7"x23,6" · 36x41,5 HEX. · 14"x16,2" · NAVETA 18,5 x 42 · 7" x 16,4"

1 SUPERFICIE

fine **RESISTANCE R11 - Class III**


4 PIEZAS ESPECIALES

ÁNG. PELDAÑO ANGULAR · PELDAÑO ANGULAR · ZÓCALO · ZANQUÍN

RETRO **CENDRA** • Instalación alterna • Installation random



RETRO **NEGRE**



[www.natucer.es](http://www.natucer.es)



7X60  
21X60

# RETRO

RETRO CENDRA · 7 x 60  
RETRO CENDRA · 21 x 60

fine **RESISTANCE**  
R11 - Class III

EVOLUTION  
EXTRUDED PORCELAIN TILE

inklinker  
NEW TECH

AntiSlip

EXTERIOR CLASS III  
UNE. ENV 12633:2003

PE GRES EXTRUSIONADO PORCELÁNICO  
PORCELAIN EXTRUDED TILE  
DESTONIFICADO ARMONIOSO  
CONTROLLED DESTONIFICATION

PAVIMENTO DE EXTERIOR  
OUTDOOR FLOOR TILE  
PAVIMENTO DE INTERIOR  
INDOOR FLOOR TILE

RESISTENCIA A LA HELADA  
FROST PROOF  
RESISTENTE AL DESGASTE  
WEAR RESISTANCE

SIN MANTENIMIENTO  
NO MAINTENANCE  
RESISTENCIA AL RAYADO  
SCRATCH RESISTANCE

fine **RESISTANCE** · R11 - Class III



**RETRO BLANC**  
21 x 60 (G-38) 8" x 23,6"  
7 x 60 (G-27) 2,7" x 23,6"  
m<sup>2</sup>



**RETRO CENDRA**  
21 x 60 (G-38) 8" x 23,6"  
7 x 60 (G-27) 2,7" x 23,6"  
m<sup>2</sup>



**RETRO TERRA**  
21 x 60 (G-38) 8" x 23,6"  
7 x 60 (G-27) 2,7" x 23,6"  
m<sup>2</sup>




**RETRO NEGRE**  
21 x 60 (G-38) 8" x 23,6"  
7 x 60 (G-27) 2,7" x 23,6"  
m<sup>2</sup>



**RETRO BLANC**  
36 x 41,5 (G-58) 14" x 16,2"  
m<sup>2</sup>



**RETRO TERRA**  
36 x 41,5 (G-58) 14" x 16,2"  
m<sup>2</sup>



**RETRO CENDRA**  
36 x 41,5 (G-58) 14" x 16,2"  
m<sup>2</sup>



**RETRO NEGRE**  
36 x 41,5 (G-58) 14" x 16,2"  
m<sup>2</sup>



**RETRO BLANC**  
18,5 x 42 (G-39) 7" x 16,4"  
m<sup>2</sup>



**RETRO TERRA**  
18,5 x 42 (G-39) 7" x 16,4"  
m<sup>2</sup>

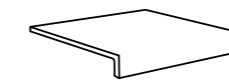


**RETRO CENDRA**  
18,5 x 42 (G-39) 7" x 16,4"  
m<sup>2</sup>

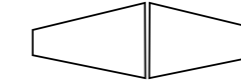


**RETRO NEGRE**  
18,5 x 42 (G-39) 7" x 16,4"  
m<sup>2</sup>


PIEZAS ESPECIALES · SPECIAL PIECES Disponible en todos los colores · Available in all colors



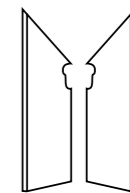
**PELDAÑO ANG.**  
32 x 32/4 (G 17) 13" x 13"



**ÁNGULO PELDAÑO ANG.**  
32 x 46/4 (G 18x2PZ) 13" x 18"



**ZÓCALO**  
9 x 30 (G 06) 4" x 11,8"



**ZANQUÍN**  
9 x 30 (G 09) 4" x 11,8"

**PACKING BASES**

FORMATO	PULGADAS	PZ/CAJA	M <sup>2</sup>	CAJA/PLT	PESO/CAJA	PESO/PLT
21 x 60	8" x 23,6"	8	1	72	23,17	1.682
7 x 60	3" x 23,6"	24	1	64	20,2	1.310
36 x 41,5 HEX.	14" x 16,2"	9	1	48	22,6	1.095

**PACKING PIEZAS ESPECIALES**

FORMATO	PULGADAS	PZ/CAJA	ML	CAJA/PLT	PESO/CAJA	PESO/PLT
PELDAÑO ANG. 32 x 32/4	13" x 13"	6	1,92	44	16,18	725
ANG. PELDAÑO ANG. 32 x 46/4	13" x 18"	2	0,32	90	3,16	307
ZÓCALO 9 x 30	4" x 11,8"	30	9	48	19,60	955
ZANQUÍN 9 x 30	4" x 11,8"	30	9	48	19,60	-