

STONE KLINKER

4 COLORES COLOURS

DESERT / BONE
GROUND
TOBACO
PARK

3 FORMATOS SIZES

36 x 36 · 14" x 14"
18 x 36 · 7" x 14"
18 x 18 · 7" x 7"

2 SUPERFICIES SURFACES

fine**RESISTANCE** ▶ R10 - Class III
Comfort floor

5 PIEZAS ESPECIALES SPECIAL PIECES

ÁNGULO PELDAÑO CURVO
PELDAÑO CURVO
VIERTEAGUAS
ZÓCALO
ZANQUÍN



**MÁXIMO
DESTONIFICADO**

SUPERFICIE	RESISTE LA FLEXIÓN	RESISTE EL DESGASTE	RESISTE EL RAYADO	ANTIDESLIZANTE	ANTID. TORTUS	MANCHAS	ABSORCIÓN	DILATACIÓN
fine RESISTANCE	30 N / mn2	PEI (III · IV)	MOHS · 8	Clase III · R 10	0,84 - 0,77	Clase 5 · clase A	0,2%	5,7* 10 ⁻⁶ / °C
<i>Comfort floor</i>	30 N / mn2	PEI (III · IV)	MOHS · 5	Clase I	0,53 - 0,29	Clase 5 · clase A	0,2%	5,7* 10 ⁻⁶ / °C

◀ **STONE KLINKER DESERT · 18 x 18**
FINERESISTANCE R10 - CLASS III

NATUCER

STONE K.

BONE

STONE KLINGER BONE • 36 x 36
STONE KLINGER BONE • 18 x 36
STONE KLINGER BONE • 18 x 18
(MOD. C)

Comfort floor

MÓDULO C






PAVIMENTO: STONE KLINKER TOBACCO · 36 x 36 · STONE KLINKER TOBACCO · 18 x 36
REVESTIMIENTO: TIRA ENM. TRABADA MATTONE VALGUE · 25 x 50
 FINERESISTANCE R10 - CLASS III



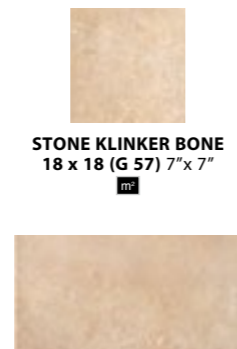
STONE KLINKER TOBACCO · 18 x 36
 FINERESISTANCE R10 - CLASS III



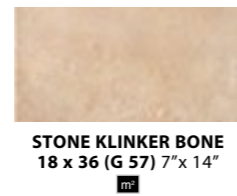
STONE KLINKER PARK · 36 x 36 · STONE KLINKER PARK · 18 x 18
PELDAÑO CURVO PARK · 36 x 33/4 · DECOR FRONTAL TERRA MARE · 15 x 30
 FINERESISTANCE R10 - CLASS III



STONE KLINKER BONE
36 x 36 (G 57) 14" x 14"
m²




STONE KLINKER BONE
18 x 18 (G 57) 7" x 7"
m²



STONE KLINKER BONE
18 x 36 (G 57) 7" x 14"
m²

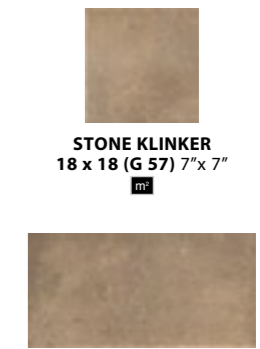


STONE KLINKER DESERT
36 x 36 (G 57) 14" x 14"
m²

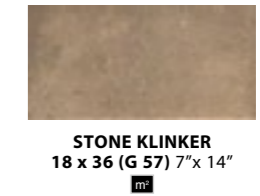


STONE KLINKER TOBACCO
36 x 36 (G 57) 14" x 14"
m²


Disponible en todos los colores
Availables in all colors




STONE KLINKER
18 x 18 (G 57) 7" x 7"
m²



STONE KLINKER
18 x 36 (G 57) 7" x 14"
m²

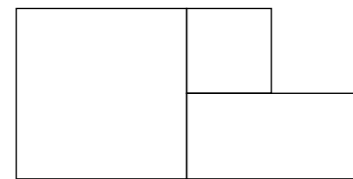


STONE KLINKER GROUND
36 x 36 (G 57) 14" x 14"
m²




STONE KLINKER PARK
36 x 36 (G 57) 14" x 14"
m²

MODULACIÓN · DISPONIBLE EN CLASE I Y CLASE III · R10 · Comfort floor · fine RESISTANCE
MODULATION · Availables in CLASS I & CLASS III - R10



STONE KLINKER MODULO D
(G 56)
packing: 0,91 m²/caja
m²



STONE KLINKER MODULO C
(G 56)
packing: 1,04 m²/caja
m²

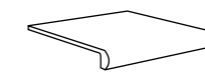
PACKING BASES

FORMATO	PULGADAS	PZ/CAJA	M ²	CAJA/PLT	PESO/CAJA	PESO/PLT
36 x 36	14" x 14"	8	1	48	20,68	1.007
18 x 36	7" x 14"	16	1	72	22,82	1.657
18 x 18	7" x 7"	30	0,97	72	21,4	1.555
MODULO C	-	18	1,04	48	23	1.120
MODULO D	-	12	0,91	64	20	1.300

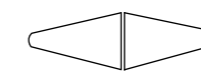
PACKING PIEZAS ESPECIALES

FORMATO	PULGADAS	PZ/CAJA	ML	CAJA/PLT	PESO/CAJA	PESO/PLT
PELD. CURVO 36 x 33 / 4	14" x 13"	6	2,16	44	19,3	863
ANG. PELD. 33 x 46 / 4	13" x 18"	2	0,33	90	3,46	325
VIERTEGUAS 15 x 36 / 4	5,9" x 14"	8	2,88	48	12,1	604
ZÓCALO 9 x 36	4" x 14"	30	10,8	48	22,6	1.108
ZANQUÍN 9 x 36	4" x 14"	30	10,8	48	20,05	985


PIEZAS ESPECIALES
Disponible en todos los colores · SPECIAL PIECES · Availables in all colors
SE FABRICAN EN CLASE III - R10



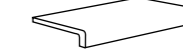
PELDAÑO CURVO
36 x 33/4 (G 18) 14" x 13"



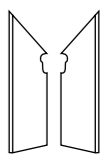
ÁNGULO PELDAÑO
33 x 46/4 (G 19 x 2PZ) 13" x 18"



ZÓCALO
9 x 36 (G 07) 4" x 14"



VIERTEGUAS
15 x 36/4 (G 14) 5,9" x 14"



ZANQUÍN · IZQ. / DCHA.
9 x 36 (G 10) 4" x 14"



STONE KLINKER GROUND · 36 x 36 · **STONE KLINKER GROUND** · 18 x 18 · **LISTELO BLOCK RUTILO** · 3,5 x 30
FINERESISTANCE R10 CLASS III



STONE KLINKER GROUND · 36 x 36 · **STONE KLINKER GROUND** · 18 x 18 · **DECOR LISTELO BLOCK RUTILO** · 3,5 x 30
FINERESISTANCE R10 CLASS III

DECOR MOSAICO

EVOLUTION
EXTRUDED PORCELAIN TILE

inklinker

PE



FRONTAL MOSAICO TIRA STONE K.
15,5 x 36 (G 16) 6" x 14"
CENTRO MOSAICO TIRA STONE K.
36 x 36 (G 19) 14" x 14"




FRONTAL MOSAICO TACO STONE K.
15,5 x 36 (G 16) 6" x 14"
CENTRO MOSAICO TACO STONE K.
36 x 36 (G 19) 14" x 14"

DECOR TERRA



ENMALLADO · PINTADO A MANO

PE



FRONTAL TERRA MARE
15 x 30 (G 58) 5,9" x 11,8"



CENefa TERRA MARE
8 x 30 (G 36) 4" x 11,8"



TIRA TERRA MARE
2 x 60 (G 17) 1" x 23,6"

DECOR GROCE



3er FUEGO

PE



FRONTAL GROCE NOCCIOLA
15,5 x 30 (G 36) 5,9" x 11,8"



TIRA GROCE NOCCIOLA
5 x 30 (G 13) 2" x 11,8"



LISTELO GROCE NOCCIOLA
2 x 30 (G 11) 1" x 11,8"

DECOR BLOCK



PINTADO A MANO

PE



FRONTAL BLOCK RUTILO
15 x 30 (G 20) 6" x 11,8"



TIRA BLOCK RUTILO
7,5 x 30 (G 17) 3" x 11,8"



LISTELO BLOCK RUTILO
3,5 x 30 (G 15) 1" x 11,8"

PACKING DECORADO

FORMATO	PULGADAS	PZ/CAJA	ML	CAJA/PLT	PESO/CAJA
CENTRO 36 x 36	14" x 14"	11	3,96	48	31,34
FRONTAL 15 x 30	6" x 11,8"	15	4,5	60	16
FRONTAL ENM. 15 x 30	6" x 11,8"	15	4,5	60	14,94
FRONTAL 15,5 x 30	6" x 11,8"	18	5,4	56	20,8
FRONTAL 15,5 x 36	6" x 14"	12	4,32	72	14,5
CENefa 8 x 30	3" x 11,8"	20	6	56	7,1

PACKING DECORADO

FORMATO	PULGADAS	PZ/CAJA	ML	CAJA/PLT	PESO/CAJA
TIRA 8 x 36	3" x 14"	15	5,4	72	9,1
TIRA 7,5 x 30	3" x 11,8"	18	5,4	60	9,66
TIRA 5 x 30	2" x 11,8"	30	9	56	11,47
TIRA 2 x 60	1" x 23,6"	10	6	56	2,2
LISTELO 3,5 x 30	1" x 11,8"	36	10,8	56	9,53
LISTELO 2 x 30	1" x 11,8"	60	18	56	9,88