

ATRIUM

HOME *Everything is a choice. Live experiences.*

2019

ATRIUM

HOME

PAMESA
cerámica

PAMESA CERÁMICA S.L.
CNO. ALCORA, 8
APDO. CORREOS 14
12550 ALMAZORA - CASTELLÓN - SPAIN
TEL: +34 964 50 75 00

www.pamesa.com



PAMESA
cerámica

47 AÑOS DE EXPERIENCIA

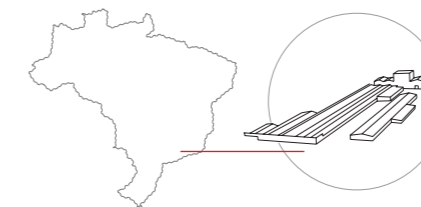
Pamesa Cerámica es la compañía matriz del Grupo Pamesa con vocación de liderazgo dedicada al diseño, fabricación y comercialización de productos cerámicos que satisface las necesidades de sus clientes asegurando una excelente relación calidad, diseño y precio.

47 YEARS OF EXPERIENCE

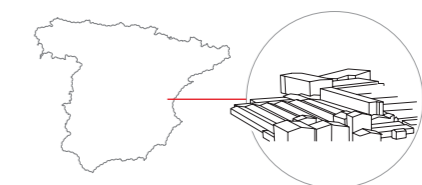
Pamesa Cerámica is the parent company of the Pamesa Group, which aims to be a leading benchmark in the design, manufacture and marketing of ceramic products that satisfy its customers' needs and guarantee excellent quality, design and value for money.

47 ANNÉES D'EXPÉRIENCE

Pamesa Cerámica est la compagnie matrice du Groupe Pamesa à vocation de leadership dédiée à la conception, la fabrication et la commercialisation de produits céramiques, qui satisfait les besoins de ses clients en assurant un excellent rapport qualité, design et prix.



PAMESA DO BRASIL
(SUAPE) BRASIL



PAMESA CERÁMICA EN ALMAZORA (CASTELLÓN) ESPAÑA
PAMESA CERÁMICA INSTALLATIONS IN ALMAZORA (CASTELLÓN) SPAIN



MEDIOAMBIENTE

SIEMPRE EN CONTINUO DESARROLLO

Pamesa Cerámica cuenta con un sistema de gestión ambiental para identificar y minimizar el impacto de sus operaciones sobre las emisiones atmosféricas, aguas residuales, residuos y contaminación acústica.

AUTORIZACIÓN AMBIENTAL INTEGRADA

La compañía está comprometida con el cumplimiento de las disposiciones legales en material medioambiental. Pamesa cuenta con la Autorización Ambiental Integrada, otorgada por la Conselleria de Territorio y Vivienda de la Generalitat Valenciana.

PROTOCOLO DE KIOTO

Pamesa fue la primera empresa del sector cerámico que consiguió el reconocimiento de asignación de derechos de CO2, cumpliendo así con el Protocolo de Kioto.

SISTEMA INTEGRADO DE GESTIÓN

Empresa adherida al Sistema Integrado de Gestión (SIG), diseñado por Ecoembes y encaminado a la recogida selectiva y recuperación de residuos de envases para su tratado, reciclado y valoración.

RECICLAJE

Aplicando criterios de mejora continua, lleva a cabo una valorización interna de los residuos y una recogida selectiva de los mismos como cartón, plástico o madera.

EFICIENCIA OPERATIVA

Pamesa está comprometida con la optimización en la gestión del agua, basada en los principios de reutilización y optimización de la misma en diferentes procesos. Además, apuesta por la aplicación constante de criterios de eficiencia energética en sus instalaciones y actividades.

CERTIFICACIÓN AMBIENTAL

La compañía cuenta con Declaraciones Ambientales de Producto (DAP) para todas las familias de producto que comercializa. Una declaración concedida por Aenor en 2014 y ampliada en 2015 que destaca productos respetuosos con el medio ambiente.

ENVIRONMENT

ALWAYS IN CONTINUOUS DEVELOPMENT

Pamesa Cerámica has an environmental management system to identify and minimise the impact of its operations on atmospheric emissions, waste water, other waste and noise pollution.

INTEGRATED ENVIRONMENTAL AUTHORISATION

The company is committed to complying with all current environmental legislation. Pamesa has been granted Integrated Environmental Authorisation by the Valencia Regional Government's Department for Territory and Housing.

KYOTO PROTOCOL

Pamesa was the first company in the ceramic sector to obtain recognition of allocation of CO2 emission rights, thus complying with the Kyoto Protocol.

INTEGRATED MANAGEMENT SYSTEM

The company is signed up to the Integrated Management System (SIG) designed by Ecoembes for the selective collection and recovery of waste for treatment, recycling and appraisal.

RECYCLING

Applying criteria of continuous improvement, the firm carries out internal appraisals of waste and selective collection of waste materials like cardboard, plastic or wood, and helps to combat deforestation through the introduction of the europallet.

OPERATIONAL EFFICIENCY

Pamesa is committed to optimising water management based on the principles of recycling and water optimisation in all its processes. The firm also follows energy efficiency criteria in its premises and activities.

ENVIRONMENTAL CERTIFICATION

The company has Environmental Product Declarations (EPDs) for every product family Pamesa Cerámica sells. This declaration for environmentally friendly products was awarded by Aenor in 2014 and extended in 2015.

ENVIRONNEMENT

EN PERPÉTUEL DÉVELOPPEMENT CONTINU

Pamesa dispose d'un système de gestion environnementale pour identifier et minimiser l'impact de ses opérations sur les émissions atmosphériques, les eaux résiduaires, les déchets et la pollution acoustique.

AUTORISATION ENVIRONNEMENTALE INTÉGRÉE

La compagnie s'engage à respecter les dispositions légales en matière environnementale. Pamesa possède l'Autorisation environnementale intégrée, décernée par le Conseil du Territoire et du Logement de la Generalitat Valenciana.

PROTOCOLE DE KYOTO

Pamesa fut la première entreprise du secteur céramique à obtenir la reconnaissance d'assignation de droits de CO2, satisfaisant ainsi au Protocole de Kyoto.

SYSTÈME INTÉGRÉ DE GESTION

Entreprise adhérente au Système intégré de gestion (SIG), conçu par Ecoembes et dirigé à la collecte sélective et la récupération des déchets d'emballages pour leur traitement, leur recyclage et leur évaluation.

RECYCLAGE

En appliquant des critères d'amélioration continue, on effectue une valorisation interne des déchets et une collecte sélective de ceux-ci comme le carton, le plastique ou le bois et l'on contribue à lutter contre la déforestation avec l'introduction de l'europalette.

EFFICIENCE OPÉRATIONNELLE

Pamesa est engagée vis-à-vis de l'optimisation dans la gestion de l'eau, basée sur les principes de réutilisation et d'optimisation de celle-ci dans différents processus. De plus, il mise sur l'application constante de critères d'efficacité énergétique dans ses installations et ses activités.

CERTIFICATION ENVIRONNEMENTALE

Pamesa dispose de Déclarations environnementales de produit (DAP) pour toutes les familles de produit qu'elle commercialise. Une déclaration décernée par Aenor en 2014 et étendue en 2015 qui témoigne de produits respectueux envers l'environnement.

CALIDAD

Pamesa tiene implantado un sistema de gestión de calidad, acorde con la norma ISO 9001: 2015, certificado por Lloyd's Register Quality Assurance. Apostando por la excelencia en la gestión y entendiendo la calidad como su seña de identidad, las claves en el cumplimiento de esta normativa son:

- Mejorar la satisfacción de los clientes.
- Incrementar el compromiso de los empleados con la calidad.
- Optimizar el funcionamiento de las unidades de negocio y el servicio de comercialización.
- Apostar por la mejora continua como clave del éxito empresarial.

QUALITY

Pamesa has a quality management system in accordance with the standard ISO 9001: 2015, certified by Lloyd's Register Quality Assurance. Committing to managerial excellence and taking quality as its hallmark, the key points for complying with this standard are:

- Improving customer satisfaction.
- Increasing employees' commitment to quality.
- Optimising the operations of business units and marketing services.
- Committing to continuous improvement as the key to business success.

QUALITÉ

Pamesa a implanté un système de gestion de la qualité, conformément à la norme ISO 9001: 2015, certifié par Lloyd's Register Quality Assurance. Misant sur l'excellence dans la gestion et comprenant la qualité comme son signe d'identité, les clés dans l'accomplissement de cette réglementation sont:

- Améliorer la satisfaction des clients.
- Augmenter l'engagement des employés envers la qualité.
- Optimiser le fonctionnement des unités d'affaires et le service de commercialisation.
- Miser sur l'amélioration continue comme clé du succès entrepreneurial.



150
PAISES EN LOS QUE TRABAJAMOS
COUNTRIES WHERE WE WORK



700.000 m²
SUPERFICIE CONSTRUIDA
SURFACE AREA



1.800
EMPLEADOS
EMPLOYEES



84.000.000 m²
CAPACIDAD PRODUCTIVA
PRODUCTION CAPACITY



576.000.000 €
FACTURACIÓN ANUAL
ANNUAL TURNOVER

-  **Revestimiento**
Wall Tile
Revêtement
-  **Pavimento**
Floor tile
Sol
-  **Pavimento ADZ**
ADZ floor tile
Sol antidérapant
-  **Contac Grip***
Contac Grip
Contac Grip
-  **Aspecto uniforme**
Uniform appearance
Aspect uniforme
-  **Variación leve**
Slight variation
Variation légère
-  **Variación moderada**
Moderate variation
Variation Modérée
-  **Variación alta**
Strong variation
Variation Élevée
-  **Recomendable no colocar trabado a mitad de pieza.**
We do not recommend to lay the tiles brickbond (brick-jointed) halfway.
Recommandé ne pas poser en décalé à la moitié de la pièce.
-  **Mate rectificado**
Rectified matt
Mate rectifié
-  **Mate sin rectificar**
Non Rectified Matt
Mate non rectifié
-  **Satén rectificado**
Rectified satin
Satin rectifié
-  **Satén sin rectificar**
Non Rectified Satin
Satin non rectifié
-  **Brillo rectificado**
Rectified Gloss
Brillant rectifié
-  **Brillo sin rectificar**
Non rectified gloss
Brillant non rectifié

* *Tratamiento superficial antideslizante aplicado después de la cocción sujeto a condiciones de modelo, color, cantidad y suministro.*
 * *Non-slip surface treatment applied after firing subject to model conditions, color, quantity and supply.*
 * *Traitement de surface antidérapant appliqué après la cuisson, en fonction des conditions du modèle, de la couleur, de la quantité et de l'offre.*

MODELO
RANGE
SÉRIE

JEWEL

TIPOLOGÍA DE PRODUCTO
PRODUCT SERIES
FAMILLE DE PRODUCT

FORMATOS
SIZE
FORMAT

GRES PORCELÁNICO ESMALTADO / GRES PORCELÁNICO ESMALTADO RECTIFICADO
GLAZED PORCELAIN TILES / RECTIFIED GLAZED PORCELAIN TILES
GRÈS CÉRAME ÉMAILLÉ / GRÈS CÉRAME ÉMAILLÉ RECTIFIÉ

75x75 cm. 29,53"x29,53"
45x45 cm. 17,71"x17,71"

ICONOS
ICONS
LÉGENDE

CÓDIGO DE PRECIO
PRICE CODE
CODE PRIX

CÓDIGO DE PRODUCTO
PRODUCT CODE
CODE DE PRODUIT



AT Jewel Blanco 75x75 M16 17.875.012.0248 PEI 4

AT Jewel Nícar 45x45 M08 15.340.30.248 PEI 4

AT Jewel Crema 75x75 M16 17.875.096.0248 PEI 4

AT Jewel Creativ 45x45 M08 15.340.163.0248 PEI 4

Revestimiento Coordinado para formato 45x45 / Coordinated Wall Tile for format 45x45 / Revêtement Coordonné pour format 45x45

	AT Jewel Crema 96x60 M10 27.821.163.0248		AT Jewel Nícar 36x60 M10 27.821.030.0248		AT Jewel Nícar 36x60 M10 27.821.030.0252
---------------------------------------------------------------------------------------	------------------------------------------------	---------------------------------------------------------------------------------------	------------------------------------------------	---------------------------------------------------------------------------------------	------------------------------------------------

Empaquetado / Packaging / Emballage

Formato	gr/m ²	m ² /caj.	caj./pallet	kg/pallet	kg/m ²
75x75	3	1,89	50,70	30	41,20
45x45	7	1,42	73,84	52	26,13

Nota: No se admiten pedidos de picking.
 Note: Those products are sold only by full pallets.
 Note: Pas de commandes uniquement à la palette.
 www.pamesa.com

DESCRIPCIÓN DE IMAGEN
DESCRIPTION IMAGE

IMAGEN DE AMBIENTE
PICTURE OF SETTINGS
IMAGE

PACKAGING
PACKAGING
EMBALLAGE

PÁGINA
PAGE
PAGE

ÍNDICE POR COLECCIONES INDEX BY COLLECTIONS INDEX PAR COLLECTIONS

COLECCIÓN COLLECTION COLLECTION	SERIE SERIES SÉRIE	FORMATO SIZE FORMAT	TIPOLOGÍA PRODUCTO PRODUCT FAMILY FAMILIE DE PRODUITS	PÁGINA PAGE PAGE	
ATRIUM MÁRMOLES	AT. ARA	60x60	GRES PORCELÁNICO ESMALTADO RECTIFICADO	14	
	AT. ARA	60,8x60,8	GRES PORCELÁNICO ESMALTADO	14	
	AT. AVGO	60x60	GRES PORCELÁNICO ESMALTADO RECTIFICADO	16	
	AT. CEYLON	60x60	GRES PORCELÁNICO ESMALTADO RECTIFICADO	18	
	AT. DARIEN	75x75	GRES PORCELÁNICO ESMALTADO RECTIFICADO	20	
	AT. DASSEL	75x75	GRES PORCELÁNICO ESMALTADO RECTIFICADO	22	
	AT. DIKE	75x75	GRES PORCELÁNICO ESMALTADO RECTIFICADO	24	
	AT. DOLAN	75x75	GRES PORCELÁNICO ESMALTADO RECTIFICADO	26	
	AT. GIONA	60x60	GRES PORCELÁNICO ESMALTADO RECTIFICADO	28	
	AT. JEWEL	75x75	GRES PORCELÁNICO ESMALTADO RECTIFICADO	30	
	AT. JEWEL	45x45	GRES PORCELÁNICO ESMALTADO	30	
	AT. JUVARA	75x75	GRES PORCELÁNICO ESMALTADO RECTIFICADO	32	
	AT. KIOS	60,8x60,8	GRES PORCELÁNICO ESMALTADO	34	
	AT. LUXOR	60,8x60,8	GRES PORCELÁNICO ESMALTADO	36	
	AT. MAGNA	75x75	GRES PORCELÁNICO ESMALTADO RECTIFICADO	38	
	AT. MAGNA	60,8x60,8	GRES PORCELÁNICO ESMALTADO	38	
	AT. MYS	60x60	GRES PORCELÁNICO ESMALTADO RECTIFICADO	40	
	AT. MYS	45x45	GRES PORCELÁNICO ESMALTADO	40	
	AT. PIREO	60,8x60,8	GRES PORCELÁNICO ESMALTADO	42	
	AT. SAVERY	75x75	GRES PORCELÁNICO ESMALTADO RECTIFICADO	44	
	AT. SAVERY	45x45	GRES PORCELÁNICO ESMALTADO	44	
	AT. SAVONA	75x75	GRES PORCELÁNICO ESMALTADO RECTIFICADO	46	
	AT. TACOMA	75x75	GRES PORCELÁNICO ESMALTADO RECTIFICADO	48	
	AT. TACOMA	45x45	GRES PORCELÁNICO ESMALTADO	48	
	AT. TEBAS	60,8x60,8	GRES PORCELÁNICO ESMALTADO	50	
	AT. TEMPLE	75x75	GRES PORCELÁNICO ESMALTADO RECTIFICADO	52	
	AT. TEMPLE	45x45	GRES PORCELÁNICO ESMALTADO	52	
	AT. TERME	75x75	GRES PORCELÁNICO ESMALTADO RECTIFICADO	54	
	AT. TRENTINO	75x75	GRES PORCELÁNICO ESMALTADO RECTIFICADO	56	
	ATRIUM PIEDRAS	AT. EIFFEL	30,3x61,3	TIERRA COLOREADA	60
		AT. RLV. EIFFEL	30,3x61,3	TIERRA COLOREADA	60
		AT. JÚPITER	30,3x61,3	GRES PORCELÁNICO ESMALTADO	62
		AT. KIEL	60,8x60,8	GRES PORCELÁNICO ESMALTADO	64
		AT. LUBECK	75x75 - 60x60	TIERRA COLOREADA RECTIFICADA	66
		AT. MARTE	30,3x61,3	GRES PORCELÁNICO ESMALTADO	68
		AT. MONSOON	30,3x61,3	TIERRA COLOREADA	70
		AT. RLV. MONSOON	30,3x61,3	TIERRA COLOREADA	70
		AT. RIGA	75x75 - 60x60	TIERRA COLOREADA RECTIFICADA	72
		AT. SEASTONE	75x75	GRES PORCELÁNICO ESMALTADO RECTIFICADO	74
		AT. 3D SEASTONE	75x75	GRES PORCELÁNICO ESMALTADO RECTIFICADO	74
AT. TABOR		60,8x60,8 - 30,3x61,3 - 45x45	GRES PORCELÁNICO ESMALTADO	76	
AT. TEKNOS		30,3x61,3	TIERRA COLOREADA	80	
AT. RLV. TEKNOS		30,3x61,3	TIERRA COLOREADA	80	
AT. TRENT		60,8x60,8 - 30,3x61,3 - 45x45	GRES PORCELÁNICO ESMALTADO	82	
AT. URBINO		60,8x60,8	GRES PORCELÁNICO ESMALTADO	86	
AT. ÚTICA		60,8x60,8	GRES PORCELÁNICO ESMALTADO	86	
ATRIUM MADERAS		AT. CARSON	25x100	TIERRA COLOREADA	90
		AT. EVERGLADES	20x120	TIERRA COLOREADA RECTIFICADA	92
		AT. FLANDES	25x100	TIERRA COLOREADA	94
	AT. ADZ FLANDES	25x100	TIERRA COLOREADA	94	
	AT. KIRUNA	15x60 - 10x60	TIERRA COLOREADA	96	
	AT. LEGNO	25x100	TIERRA COLOREADA	98	
	AT. RAINIER	20x120	TIERRA COLOREADA RECTIFICADA	100	
	AT. TASMANIA	25x100	TIERRA COLOREADA	102	
	AT. YOSEMITE	20x120	TIERRA COLOREADA RECTIFICADA	104	
	ATRIUM PRIMVS MÁRMOLES	AT. ATTAS	60,8x60,8	GRES PORCELÁNICO ESMALTADO	108
		AT. BELLUNO	60x120	GRES PORCELÁNICO ESMALTADO RECTIFICADO	110
		AT. BENEVENTO	60x120	GRES PORCELÁNICO ESMALTADO RECTIFICADO	112
AT. CARRIERE		60,8x60,8	GRES PORCELÁNICO ESMALTADO	114	
AT. CREMAR		60,8x60,8	GRES PORCELÁNICO ESMALTADO	116	
AT. DIANUM		60,8x60,8	GRES PORCELÁNICO ESMALTADO	118	
AT. DUNES		60,8x60,8	GRES PORCELÁNICO ESMALTADO	120	
AT. ERIAM		60,8x60,8	GRES PORCELÁNICO ESMALTADO	122	
AT. OLLAN		60,8x60,8	GRES PORCELÁNICO ESMALTADO	124	
AT. PALMA		60x120	GRES PORCELÁNICO ESMALTADO RECTIFICADO	126	
AT. POMPEI		60x120	GRES PORCELÁNICO ESMALTADO RECTIFICADO	128	
AT. SALERNO		60x120	GRES PORCELÁNICO ESMALTADO RECTIFICADO	130	
AT. SALVIA		60x120	GRES PORCELÁNICO ESMALTADO RECTIFICADO	132	
AT. SCUTT		60,8x60,8	GRES PORCELÁNICO ESMALTADO	134	
AT. SPACE		60x120	GRES PORCELÁNICO ESMALTADO RECTIFICADO	136	
AT. TRAVEN		60,8x60,8	GRES PORCELÁNICO ESMALTADO	138	
ATRIUM PRIMVS PIEDRAS		AT. CIMMOS	60,8x60,8	GRES PORCELÁNICO ESMALTADO	142
		AT. EDGE	60,8x60,8	GRES PORCELÁNICO ESMALTADO	144
		AT. ÉLITE	60x120	GRES PORCELÁNICO ESMALTADO RECTIFICADO	146
		AT. ENTIS	60,8x60,8	GRES PORCELÁNICO ESMALTADO	148
ATRIUM PRIMVS MADERAS	AT. AREN	20x120	TIERRA COLOREADA RECTIFICADA	152	
	AT. AIRE	20x120	TIERRA COLOREADA RECTIFICADA	154	
	AT. VIGGO	20x120	TIERRA COLOREADA RECTIFICADA	156	
ATRIUM PASTA BLANCA	AT. BRILLO	36x80	RVTO. PASTA BLANCA	160	
	AT. MATE	36x80	RVTO. PASTA BLANCA	160	
	AT. RLV. MUREN	36x80	RVTO. PASTA BLANCA	160	
	AT. RLV. MYS	36x80	RVTO. PASTA BLANCA	160	
	AT. RLV. MYLO	36x80	RVTO. PASTA BLANCA	160	
	AT. RLV. MYRA	36x80	RVTO. PASTA BLANCA	160	
	AT. JEWEL	36x80	RVTO. PASTA BLANCA	162	
	AT. RLV. JEWEL	36x80	RVTO. PASTA BLANCA	162	
	AT. MUREN	36x80	RVTO. PASTA BLANCA	164	
	AT. MYLO	36x80	RVTO. PASTA BLANCA	166	
	AT. MYRA	36x80	RVTO. PASTA BLANCA	168	
	AT. MYS	36x80	RVTO. PASTA BLANCA	170	
	AT. SAVERY	36x80	RVTO. PASTA BLANCA	172	
	AT. RLV. SAVERY	36x80	RVTO. PASTA BLANCA	172	

COLECCIÓN COLLECTION COLLECTION	SERIE SERIES SÉRIE	FORMATO SIZE FORMAT	TIPOLOGÍA PRODUCTO PRODUCT FAMILY FAMILIE DE PRODUITS	PÁGINA PAGE PAGE	
ATRIUM PASTA BLANCA	AT. SEASTONE	36x80	RVTO. PASTA BLANCA	174	
	AT. RLV. SEASTONE	36x80	RVTO. PASTA BLANCA	174	
	AT. DEC. SEASTONE	36x80	RVTO. PASTA BLANCA	174	
	AT. TABOR	36x80	RVTO. PASTA BLANCA	176	
	AT. RLV. TABOR	36x80	RVTO. PASTA BLANCA	176	
	AT. TACOMA	36x80	RVTO. PASTA BLANCA	178	
	AT. RLV. TACOMA	36x80	RVTO. PASTA BLANCA	178	
	AT. TEMPLE	36x80	RVTO. PASTA BLANCA	180	
	AT. RLV. TEMPLE	36x80	RVTO. PASTA BLANCA	180	
	AT. TRENT	36x80	RVTO. PASTA BLANCA	182	
	AT. RLV. TRENT	36x80	RVTO. PASTA BLANCA	182	
	ATRIUM PASTA ROJA	AT. ALPHA	25x70	RVTO. PASTA ROJA	186
		AT. ALPHA CUBIC	25x70	RVTO. PASTA ROJA	186
		AT. ALPHA BAND	25x70	RVTO. PASTA ROJA	186
		AT. ALPHA	45x45	PVTO. PASTA ROJA	188
AT. ANDROS		25x70	RVTO. PASTA ROJA	190	
AT. RLV. ANDROS		25x70	RVTO. PASTA ROJA	190	
AT. ARA		25x70	RVTO. PASTA ROJA	192	
AT. ARA BAND		25x70	RVTO. PASTA ROJA	192	
AT. ARA		45x45	PVTO. PASTA ROJA	192	
AT. ASHIA		25x70	RVTO. PASTA ROJA	194	
AT. ASHIA DUNA		25x70	RVTO. PASTA ROJA	194	
AT. BADEM		33,3x55	RVTO. PASTA ROJA	196	
AT. BADEM		45x45	PVTO. PASTA ROJA	196	
AT. RLV. BADEM		33,3x55	RVTO. PASTA ROJA	196	
AT. ONDAS BADEM		33,3x55	RVTO. PASTA ROJA	196	
AT. BAY		25x70	RVTO. PASTA ROJA	198	
AT. BAY DUNA		25x70	RVTO. PASTA ROJA	198	
AT. BRILLO		33,3x55 - 25x70	RVTO. PASTA ROJA	200	
AT. MATE		33,3x55 - 25x70	RVTO. PASTA ROJA	200	
AT. RLV DUNA		25x70	RVTO. PASTA ROJA	200	
AT. BYBLOS		33,3x55	RVTO. PASTA ROJA	202	
AT. EGOE		33,3x55	RVTO. PASTA ROJA	202	
AT. BLAZE		33,3x55	RVTO. PASTA ROJA	204	
AT. BLAZE ONDAS		33,3x55	RVTO. PASTA ROJA	204	
AT. RLV. BLAZE		33,3x55	RVTO. PASTA ROJA	204	
AT. BLAZE	45x45	PVTO. PASTA ROJA	204		
AT. CHIPRE	33,3x55	RVTO. PASTA ROJA	206		
AT. RLV. CHIPRE	33,3x55	RVTO. PASTA ROJA	206		
AT. GIONA	33,3x55	RVTO. PASTA ROJA	208		
AT. RLV. GIONA	33,3x55	RVTO. PASTA ROJA	208		
AT. KIEL	33,3x55	RVTO. PASTA ROJA	210		
AT. RLV. KIEL	33,3x55	RVTO. PASTA ROJA	210		
AT. KIOS	33,3x55	RVTO. PASTA ROJA	212		
AT. RLV. KIOS	33,3x55	RVTO. PASTA ROJA	212		
AT. LUXOR	33,3x55	RVTO. PASTA ROJA	214		
AT. RLV. LUXOR	33,3x55	RVTO. PASTA ROJA	214		
AT. MAGNA	25x70	RVTO. PASTA ROJA	216		
AT. MAGNA DUNA	25x70	RVTO. PASTA ROJA	216		
AT. MAIA	25x70	RVTO. PASTA ROJA	218		
AT. MAIA BAND	25x70	RVTO. PASTA ROJA	218		
AT. MAIA	45x45	PVTO. PASTA ROJA	218		
AT. MIST	25x70	RVTO. PASTA ROJA	220		
AT. MIST DUNA	25x70	RVTO. PASTA ROJA	220		
AT. PIREO	33,3x55	RVTO. PASTA ROJA	222		
AT. RLV. PIREO	33,3x55	RVTO. PASTA ROJA	222		
AT. SANTORINI	33,3x55	RVTO. PASTA ROJA	224		
AT. ONDAS SANTORINI	33,3x55	RVTO. PASTA ROJA	224		
AT. SANTORINI	45x45	PVTO. PASTA ROJA	224		
AT. SIGMA	25x70	RVTO. PASTA ROJA	226		
AT. SIGMA CUBIC	25x70	RVTO. PASTA ROJA	226		
AT. SIGMA BAND	25x70	RVTO. PASTA ROJA	226		
AT. TEBAS	33,3x55	RVTO. PASTA ROJA	228		
AT. RLV. TEBAS	33,3x55	RVTO. PASTA ROJA	228		
HOME PORCELÁNICO	HM. CHOICE	60,8x60,8 - 30,3x61,3 - 45x45	GRES PORCELÁNICO ESMALTADO	232	
	HM. RLV. CHOICE	30,3x61,3	GRES PORCELÁNICO ESMALTADO	232	
	HM. HARO	30x30	GRES PORCELÁNICO ESMALTADO	236	
	HM. ADZ HARO	30x30	GRES PORCELÁNICO ESMALTADO	236	
	HM. NARNI	60,8x60,8 - 30,3x61,3 - 45x45	GRES PORCELÁNICO ESMALTADO	240	
	HM. RLV. NARNI	30,3x61,3	GRES PORCELÁNICO ESMALTADO	240	
	HM. REVAL	30,3x61,3	GRES PORCELÁNICO ESMALTADO	244	
	HM. RLV. REVAL	30,3x61,3	GRES PORCELÁNICO ESMALTADO	244	
	HM. LOFT	60,8x60,8 - 30,3x61,3 - 45x45	TIERRA COLOREADA	238	
	HM. ADZ LOFT	30,3x61,3	TIERRA COLOREADA	238	
HM TIERRA COLOREADA	HM. LOFT	60,8x60,8 - 30,3x61,3 - 45x45	TIERRA COLOREADA	238	
	HM. ADZ LOFT	30,3x61,3	TIERRA COLOREADA	238	
HOME PASTA ROJA	AURA	31,6x45,2 - 25x40 - 20x30 - 20x20	RVTO. PASTA ROJA	248	
	BAHAMAS	20x20	RVTO. PASTA ROJA	249	
	BERET	25x40	RVTO. PASTA ROJA	249	
	HM. BRITANIA	34x50	RVTO. PASTA ROJA	250	
	HM. CALEDONIA	25x50	RVTO. PASTA ROJA	251	
	ESCOCIA	34x50	RVTO. PASTA ROJA	252	
	GALES	34x50	RVTO. PASTA ROJA	253	
	HM. GLASGOW	18x55,5	RVTO. PASTA ROJA	254	
	HM. LAR	20x45,2	RVTO. PASTA ROJA	255	
	HM. RLV. LAR	20x45,2	RVTO. PASTA ROJA	255	
	MATE	31,6x45,2 - 25x40 - 20x30 - 20x20	RVTO. PASTA ROJA	256	
	PLACA CARAVISTA	25x44,5	RVTO. PASTA ROJA	257	
	HOME PAVIMENTO PASTA ROJA	HM. BAZA	31,6x31,6	PVTO. PASTA ROJA	260
		HM. ADZ BAZA	31,6x31,6	PVTO. PASTA ROJA	260
		HM. BREZO	31,6x31,6	PVTO. PASTA ROJA	261
HM. GREDOS		31,6x31,6	PVTO. PASTA ROJA	262	
HM. JARDÍN		32,5x49,5	PVTO. PASTA ROJA	263	
HM. LAR		31,6x31,6	PVTO. PASTA ROJA	264	




ATRIUM MÁRMOLES


ARA

GRES PORCELÁNICO ESMALTADO / GRES PORCELÁNICO ESMALTADO RECTIFICADO
 GLAZED PORCELAIN TILES / RECTIFIED GLAZED PORCELAIN TILES
 GRÈS CÉRAMÉ ÉMAILLÉ / GRÈS CÉRAMÉ ÉMAILLÉ RECTIFIÉE

60,8x60,8 cm. 23,93"x23,93"
60x60 cm. 23,62"x23,62"



AT.Ara 60,8x60,8 M10 15.440.1.5230 PEI 4



AT.Ara 60x60 M13 17.840.1.5230 PEI 4

Rvto. / Wall / Rvtm.: AT. Ara 25x70 - AT. Ara Band 25x70 Pvto. / Floor / Sol: AT. Ara 60x60

Rodapié Romo 9x60,8/9x60
 P09
 PZ/CJ 18
 KG/CJ 22,14

Nota: No se admitirán pedidos de picking.
 Note: Those products are sold only by full pallets.
 Note: Pas de contremarque, uniquement à la palette.

www.pamesa.com

formato	Empaquetado		Packaging		Emballage	
	pz/cj	m ² /cj	m ² /pl	cj/pl	kg/cj	kg/pl
60,8x60,8	4	1,48	44,4	30	32,80	1004
60x60	4	1,44	43,2	30	31,40	962

Revestimiento Coordinado Coordinated Wall Tile Revêtement Coordinné

AT. Ara
 25x70 M08
 2.185.1.5230

AT. Ara Band
 25x70 M08
 2.185.1.5239

AVGO

GRES PORCELÁNICO ESMALTADO RECTIFICADO
RECTIFIED GLAZED PORCELAIN TILES
GRÈS CÉRAME ÉMAILLÉ RECTIFIÉE


60x60 cm. 23,62"x23,62"




Pvto. / Floor / Sol: AT. Avgo Marfil 60x60



Pvto. / Floor / Sol: AT. Avgo Blanco 60x60



AT. Avgo Marfil 60x60 M13 17.840.33.5227 PEI 4



AT. Avgo Blanco 60x60 M13 17.840.12.5227 PEI 4

Rodapié Romo 9x60 P09
PZ/CJ 18
KG/CJ 22,14


Nota: No se admitirán pedidos de picking.
Note: Those products are sold only by full pallets.
Note: Pas de contre-marque, uniquement à la palette.

Empaquetado Packaging Emballage						
formato	pz/cj	m ² /cj	m ² /pl	cj/pl	kg/cj	kg/pl
60x60	4	1,44	43,2	30	31,40	962


CEYLON

GRES PORCELÁNICO ESMALTADO RECTIFICADO
RECTIFIED GLAZED PORCELAIN TILES
GRÈS CÉRAMÉ ÉMAILLÉ RECTIFIÉE

60x60 cm. 23,62"x23,62"



AT. Ceylon Mate 60x60 M13 17.840.803.4098 PEI 4



AT. Ceylon Brillo 60x60 M13 17.840.804.4098 PEI 4



Pvto. / Floor / Sol: AT. Ceylon Mate 60x60

Rodapié Romo 9x60 P09
PZ/CJ 18
KG/CJ 22,14

Nota: No se admitirán pedidos de picking.
Note: Those products are sold only by full pallets.
Note: Pas de contremarque, uniquement à la palette.


www.pamesa.com

	Empaquetado	Packaging	Emballage			
formato	pz/cj	m ² /cj	m ² /pl	cj/pl	kg/cj	kg/pl
60x60	4	1,44	43,2	30	31,40	962


DARIEN

GRES PORCELÁNICO ESMALTADO RECTIFICADO
RECTIFIED GLAZED PORCELAIN TILES
GRÈS CÉRAMÉ ÉMAILLÉ RECTIFIÉE

75x75 cm. 29,53"x29,53"



AT. Darien Blanco 75x75 M16 17.875.12.3683 PEI 4



AT. Darien Noce 75x75 M16 17.875.160.3683 PEI 4

Pvto. / Floor / Sol: AT Darien Noce 60x60

Rodapié Romo 9x75 P18
PZ/CJ 10
KG/CJ 17

Nota: No se admitirán pedidos de picking.
Note: Those products are sold only by full pallets.
Note: Pas de contre-marque, uniquement à la palette.

www.pamesa.com


	Empaquetado	Packaging	Emballage			
formato	pz/cj	m ² /cj	m ² /pl	cj/pl	kg/cj	kg/pl
75x75	3	1,69	50,70	30	41,20	1256

DASSEL

GRES PORCELÁNICO ESMALTADO RECTIFICADO
 RECTIFIED GLAZED PORCELAIN TILES
 GRÈS CÉRAMÉ ÉMAILLÉ RECTIFIÉE
75x75 cm. 29,53"x29,53"



AT. Dassel Crema 75x75 M16 17.875.96.3684 PEI 4



AT. Dassel Perla 75x75 M16 17.875.37.3684 PEI 4

Pvto. / Floor / Sol: AT. Dassel Perla 75x75

Rodapié Romo 9x75 P18
 PZ/CJ 10
 KG/CJ 17

Nota: No se admitirán pedidos de picking.
 Note: Those products are sold only by full pallets.
 Note: Pas de contremarque, uniquement à la palette.

	Empaquetado	Packaging	Emballage			
formato	pz/cj	m ² /cj	m ² /pl	cj/pl	kg/cj	kg/pl
75x75	3	1,69	50,70	30	41,20	1256


DIKE

GRES PORCELÁNICO ESMALTADO RECTIFICADO
RECTIFIED GLAZED PORCELAIN TILES
GRÈS CÉRAME ÉMAILLÉ RECTIFIÉE


75x75 cm. 29,53"x29,53"



AT, Dike Crema 75x75 M16 17.875.96.3685 PEI 4



AT, Dike Perla 75x75 M16 17.875.37.3685 PEI 4



AT, Dike Tortora 75x75 M16 17.875.297.3685 PEI 4

Pvto. / Floor / Sol: AT, Dike Tortora 75x75

Rodapié Romo 9x75 P18
PZ/CJ 10
KG/CJ 17


Nota: No se admitirán pedidos de picking.
Note: Those products are sold only by full pallets.
Note: Pas de contre-marque, uniquement à la palette.

www.pamesa.com

	Empaquetado	Packaging	Emballage			
formato	pz/cj	m ² /cj	m ² /pl	cj/pl	kg/cj	kg/pl
75x75	3	1,69	50,70	30	41,20	1256

DOLAN

GRES PORCELÁNICO ESMALTADO RECTIFICADO
RECTIFIED GLAZED PORCELAIN TILES
GRÈS CÉRAME ÉMAILLÉ RECTIFIÉE
75x75 cm. 29,53"x29,53"



AT. Dolan Marfil 75x75 M16 17.875.33.3682 PEI 4

Pvto. / Floor / Sol: AT. Dolan Marfil 75x75

Rodapié Romo 9x75 P18
PZ/CJ 10
KG/CJ 17

Nota: No se admitirán pedidos de picking.
Note: Those products are sold only by full pallets.
Note: Pas de contre-marque, uniquement à la palette.

	Empaquetado	Packaging	Emballage			
formato	pz/cj	m ² /cj	m ² /pl	cj/pl	kg/cj	kg/pl
75x75	3	1,69	50,70	30	41,20	1256

GIONA


GRES PORCELÁNICO ESMALTADO RECTIFICADO
 RECTIFIED GLAZED PORCELAIN TILES
 GRÈS CÉRAME ÉMAILLÉ RECTIFIÉE
60x60 cm. 23,62"x23,62"




Pvto. / Floor / Sol: AT. Giona Crema 60x60



Pvto. / Floor / Sol: AT. Giona Marrón 60x60




AT. Giona Crema 60x60 M13 17.840.96.5228 PEI 4



AT. Giona Marrón 60x60 M13 17.840.9.5228 PEI 3

Revestimiento Coordinado Coordinated Wall Tile Revêtement Coordiné

	AT. Giona Crema 33,3x55 M07 2.870.96.5228		AT. Giona Marrón 33,3x55 M07 2.870.9.5228		AT. Giona Rlv. Crema 33,3x55 M07 2.870.96.5236
---------------------------------------------------------------------------------------	--------------------------------------------------------	---------------------------------------------------------------------------------------	--------------------------------------------------------	---------------------------------------------------------------------------------------	-------------------------------------------------------------

 Rodapié Romo 9x60 P09
 PZ/CJ 18
 KG/CJ 22,14

Nota: No se admitirán pedidos de picking.
 Note: Those products are sold only by full pallets.
 Note: Pas de contre-marque, uniquement à la palette.

Empaquetado Packaging Emballage

formato	pz/cj	m ² /cj	m ² /pl	cj/pl	kg/cj	kg/pl
60x60	4	1,44	43,2	30	31,40	962

JEWEL

GRES PORCELÁNICO ESMALTADO / GRES PORCELÁNICO ESMALTADO RECTIFICADO
 GLAZED PORCELAIN TILES / RECTIFIED GLAZED PORCELAIN TILES
 GRÈS CÉRAMÉ ÉMAILLÉ / GRÈS CÉRAMÉ ÉMAILLÉ RECTIFIÉE


75x75 cm. 29,53"x29,53"
45x45 cm. 17,71"x17,71"



Pvto. / Floor / Sol: AT. Jewel Crema 75x75



AT. Jewel Blanco 75x75 **M16** 17.875.012.0248 PEI 4



AT. Jewel Nácar 45x45 **M08** 15.340.30.248 PEI 4



AT. Jewel Crema 75x75 **M16** 17.875.096.0248 PEI 4



AT. Jewel Cream 45x45 **M08** 15.340.163.0248 PEI 4

Rodapié Romo 9x75 P18
 PZ/CJ 10
 KG/CJ 17

Rodapié Romo 9x45 P08
 PZ/CJ 27
 KG/CJ 19,50

Nota: No se admitirán pedidos de picking.
 Note: Those products are sold only by full pallets.
 Note: Pas de contre-marque, uniquement à la palette.

	Empaquetado	Packaging	Emballage				
formato	pz/cj	m ² /cj	m ² /pl	cj/pl	kg/cj	kg/pl	
75x75	3	1,69	50,70	30	41,20	1256	
45x45	7	1,42	73,84	52	26,13	1378,7	

Revestimiento Coordinado para formato 45x45 Coordinated Wall Tile for format 45x45 Revêtement Coordinné pour format 45x45

AT. Jewel Cream
 36x80 **M10**
 27.821.163.0248

AT. Jewel Nácar
 36x80 **M10**
 27.821.030.0248

AT. Rlv. Jewel Nácar
 36x80 **M10**
 27.821.030.0252

JUVARA

GRES PORCELÁNICO ESMALTADO RECTIFICADO
 RECTIFIED GLAZED PORCELAIN TILES
 GRÈS CÉRAMÉ ÉMAILLÉ RECTIFIÉE
75x75 cm. 29,53"x29,53"



Pvto. / Floor / Sol: AT. Juvara Crema 75x75



AT. Juvara Nácar 75x75 M16 17.875.030.2007 PEI 4



AT. Juvara Crema 75x75 M16 17.875.096.2007 PEI 4



AT. Juvara Gris 75x75 M16 17.875.002.2007 PEI 4



AT. Juvara Taupe 75x75 M16 17.875.285.2007 PEI 4

Rodapié Romo 9x75 P18
 PZ/CJ 10
 KG/CJ 17

Nota: No se admitirán pedidos de picking.
 Note: Those products are sold only by full pallets.
 Note: Pas de contre-marque, uniquement à la palette.

	Empaquetado	Packaging	Emballage			
formato	pz/cj	m ² /cj	m ² /pl	cj/pl	kg/cj	kg/pl
75x75	3	1,69	50,70	30	41,20	1256

KIOS

GRES PORCELÁNICO ESMALTADO
GLAZED PORCELAIN TILES
GRÈS CÉRAME ÉMAILLÉ

60,8x60,8 cm. 23,93"x23,93"



AT. Kios Gris 60,8x60,8 M10
15.440.2.4073

PEI 4

Pvto. / Floor / Sol: AT. Kios Gris 60,8x60,8

Rodapié Romo 9x60,8 P09
PZ/CJ 18
KG/CJ 22,14

Nota: No se admitirán pedidos de picking.
Note: Those products are sold only by full pallets.
Note: Pas de contremarque, uniquement à la palette.

www.pamesa.com

	Empaquetado	Packaging	Emballage			
formato	pz/cj	m ² /cj	m ² /pl	cj/pl	kg/cj	kg/pl
60,8x60,8	4	1,48	44,4	30	32,80	1004

Revestimiento Coordinado Coordinated Wall Tile Revêtement Coordinné



AT.Kios Perla
33,3x55 M07
2.870.37.4073

LUXOR

GRES PORCELÁNICO ESMALTADO
GLAZED PORCELAIN TILES
GRÈS CÉRAME ÉMAILLÉ
60,8x60,8 cm. 23,93"x23,93"



AT Luxor Marfil 60,8x60,8 M10 PEI 4
15.440.33.4084

Rvto. / Wall / Rvtm.: AT Luxor Marfil 33,3x55 - AT Luxor Rlv. 33,3x55 Pvto. / Floor / Sol: AT Luxor Marfil 60,8x60,8

Rodapié Romo 9x60,8 P09
PZ/CJ 18
KG/CJ 22,14

Nota: No se admitirán pedidos de picking.
Note: Those products are sold only by full pallets.
Note: Pas de contremarque, uniquement à la palette.

www.pamesa.com

	Empaquetado		Packaging		Emballage	
formato	pz/cj	m ² /cj	m ² /pl	cj/pl	kg/cj	kg/pl
60,8x60,8	4	1,48	44,4	30	32,80	1004

Revestimiento Coordinado Coordinated Wall Tile Revêtement Coordinné

AT Luxor Marfil
33,3x55 M07
2.870.33.4084

AT Luxor RLV.
33,3x55 M08
2.870.1.4082

MAGNA

GRES PORCELÁNICO ESMALTADO / GRES PORCELÁNICO ESMALTADO RECTIFICADO
GLAZED PORCELAIN TILES / RECTIFIED GLAZED PORCELAIN TILES
GRÈS CÉRAME ÉMAILLÉ / GRÈS CÉRAME ÉMAILLÉ RECTIFIÉE

75x75 cm. 29,53"x29,53"
60,8x60,8 cm. 23,93"x23,93"



AT. Magna Bone 75x75 M16 17.875.413.3678 PEI 4



AT. Magna Bone 60,8x60,8 M08 15.440.413.3678 PEI 4

Rvto. / Wall / Rvtm.: AT. Magna Bone 25x70 - AT Magna Duna Bone 25x70 Pvto. / Floor / Sol: AT. Magna Bone 60,8x60,8

Rodapié Romo 9x75 P18
PZ/CJ 10
KG/CJ 17

Rodapié Romo 9x60,8 P09
PZ/CJ 18
KG/CJ 22,14

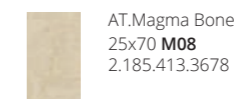
Nota: No se admitirán pedidos de picking.
Note: Those products are sold only by full pallets.
Note: Pas de contre-marque, uniquement à la palette.

www.pamesa.com

	Empaquetado	Packaging	Emballage			
--	-------------	-----------	-----------	--	--	--

formato	pz/cj	m²/cj	m²/pl	cj/pl	kg/cj	kg/pl
75x75	3	1,69	50,70	30	41,20	1256
60,8x60,8	4	1,48	44,4	30	32,80	1004

Revestimiento Coordinado Coordinated Wall Tile Revêtement Coordiné



AT.Magna Bone
25x70 M08
2.185.413.3678



AT.Magna Duna Bone
25x70 M08
2.185.413.3697

MYS

GRES PORCELÁNICO ESMALTADO / GRES PORCELÁNICO ESMALTADO RECTIFICADO
 GLAZED PORCELAIN TILES / RECTIFIED GLAZED PORCELAIN TILES
 GRÈS CÉRAMÉ ÉMAILLÉ / GRÈS CÉRAMÉ ÉMAILLÉ RECTIFIÉE

60x60 cm 23,62"x23,62"
45x45 cm. 17,71"x17,71"



Rvto. / Wall / Rvtn.: AT Mys Nácar 36x80-AT MYS RLV Nácar 36x80 Pvto. / Floor / Sol: AT Mys Nácar 60x60


Rodapié Romo 9x60 P09
 PZ/CJ 18
 KG/CJ 22,14

Rodapié Romo 9x45 P08
 PZ/CJ 27
 KG/CJ 19,50

Nota: No se admitirán pedidos de picking.
 Note: Those products are sold only by full pallets.
 Note: Pas de contremarque, uniquement à la palette.

www.pamesa.com

	Empaquetado	Packaging	Emballage			
formato	pz/cj	m²/cj	m²/pl	cj/pl	kg/cj	kg/pl
60x60	4	1,44	43,2	30	31,40	962
45x45	7	1,42	73,84	52	26,13	1378,7



AT. Mys Nácar
 60x60 M13 17.840.30.4105
 45x45 M08 15.340.30.4105

PEI 4



AT. Mys Marfil
 60x60 M13 17.840.33.4105
 45x45 M08 15.340.33.4105

PEI 4



Revestimiento Coordinado Coordinated Wall Tile Revêtement Coordinné			
AT. Mys Nácar 36x80 M10 27.821.30.4105	AT. Mys RLV. Nácar 36x80 M10 27.821.30.4099	AT. Mys Marfil 36x80 M10 27.821.33.4105	AT. Mys Rlv Marfil 36x80 M10 27.821.33.4099

PIREO

GRES PORCELÁNICO ESMALTADO
GLAZED PORCELAIN TILES
GRÈS CÉRAME ÉMAILLÉ
60,8x60,8 cm. 23,93"x23,93"



AT. Pireo Marfil 60,8x60,8 M10 PEI 4
15.440.33.1154

Pvto. / Floor / Sol: AT. Pireo Marfil 60,8x60,8

Rodapié Romo 9x60,8 P09
PZ/CJ 18
KG/CJ 22,14

Nota: No se admitirán pedidos de picking.
Note: Those products are sold only by full pallets.
Note: Pas de contre-marque, uniquement à la palette.

www.pamesa.com

	Empaquetado	Packaging	Emballage			
formato	pz/cj	m ² /cj	m ² /pl	cj/pl	kg/cj	kg/pl
60,8x60,8	4	1,48	44,4	30	32,80	1004

Revestimiento Coordinado Coordinated Wall Tile Revêtement Coordinné

AT. Pireo
33,3x55 M07
2.870.1.1154


SAVERY

GRES PORCELÁNICO ESMALTADO / GRES PORCELÁNICO ESMALTADO RECTIFICADO
GLAZED PORCELAIN TILES / RECTIFIED GLAZED PORCELAIN TILES
GRÈS CÉRAMÉ ÉMAILLÉ / GRÈS CÉRAMÉ ÉMAILLÉ RECTIFIÉE


75x75 cm. 29,53"x29,53"
45x45 cm. 17,71"x17,71"




Pvto. / Floor / Sol: AT. Savery Marfil 75x75



AT. Savery Marfil 75x75 M16 17.875.033.0247 PEI 4



AT. Savery Crema 75x75 M16 17.875.096.0247 PEI 4



AT. Savery Cream 45x45 M08 15.340.163.0247 PEI 4

Rodapié Romo 9x75 P18
PZ/CJ 10
KG/CJ 17

Rodapié Romo 9x45 P08
PZ/CJ 27
KG/CJ 19,50

Nota: No se admitirán pedidos de picking.
Note: Those products are sold only by full pallets.
Note: Pas de contremarque, uniquement à la palette.

	Empaquetado Packaging Emballage					
formato	pz/cj	m ² /cj	m ² /pl	cj/pl	kg/cj	kg/pl
75x75	3	1,69	50,70	30	41,20	1256
45x45	7	1,42	73,84	52	26,13	1378,7

Revestimiento Coordinado para formato 45x45 Coordinated Wall Tile for format 45x45 Revêtement Coordinné pour format 45x45


AT. Savery Cream
36x80 M10
27.821.163.0247

AT. Rlv. Savery Cream
36x80 M10
27.821.163.0267

SAVONA

GRES PORCELÁNICO ESMALTADO RECTIFICADO
RECTIFIED GLAZED PORCELAIN TILES
GRÈS CÉRAME ÉMAILLÉ RECTIFIÉE

75x75 cm. 29,53"x29,53"



AT. Savona Marfil 75x75 M16 17.875.033.2004 PEI 4



AT. Savona Crema 75x75 M16 17.875.096.2004 PEI 4

Pvto. / Floor / Sol: AT. Savona Marfil 75x75

Rodapié Romo 9x75 P18
PZ/CJ 10
KG/CJ 17

Nota: No se admitirán pedidos de picking.
Note: Those products are sold only by full pallets.
Note: Pas de contre-marque, uniquement à la palette.

www.pamesa.com

	Empaquetado	Packaging	Emballage			
formato	pz/cj	m ² /cj	m ² /pl	cj/pl	kg/cj	kg/pl
75x75	3	1,69	50,70	30	41,20	1256

TACOMA

GRES PORCELÁNICO ESMALTADO / GRES PORCELÁNICO ESMALTADO RECTIFICADO
GLAZED PORCELAIN TILES / RECTIFIED GLAZED PORCELAIN TILES
GRÈS CÉRAMÉ ÉMAILLÉ / GRÈS CÉRAMÉ ÉMAILLÉ RECTIFIÉE

75x75 cm. 29,53"x29,53"
45x45 cm. 17,71"x17,71"



Pvto. / Floor / Sol: AT. Tacoma Perla 75x75



AT. Tacoma Nácar 75x75 M16 17.875.030.0246 PEI 4



AT. Tacoma Perla 75x75 M16 17.875.037.0246 PEI 4



AT. Tacoma Arena 75x75 M16 17.875.017.0246 PEI 4



AT. Tacoma Blanco 45x45 M08 15.340.12.0246 PEI 4



AT. Tacoma Ceniza 45x45 M08 15.340.19.0246 PEI 4

Rodapié Romo 9x75 P18
PZ/CJ 10
KG/CJ 17

Rodapié Romo 9x45 P08
PZ/CJ 27
KG/CJ 19,50

Nota: No se admitirán pedidos de picking.
Note: Those products are sold only by full pallets.
Note: Pas de contre-marque, uniquement à la palette.

	Empaquetado	Packaging	Emballage			
formato	pz/cj	m ² /cj	m ² /pl	cj/pl	kg/cj	kg/pl
75x75	3	1,69	50,70	30	41,20	1256
45x45	7	1,42	73,84	52	26,13	1378,7

Revestimiento Coordinado para formato 45x45 Coordinated Wall Tile for format 45x45 Revêtement Coordinné pour format 45x45

AT. Tacoma Blanco
36x80 M10
27.821.012.0246

AT. Tacoma Ceniza
36x80 M10
27.821.019.0246

AT. Rlv. Tacoma Mix
36x80 M10
27.821.100.0255

TEBAS

GRES PORCELÁNICO ESMALTADO
GLAZED PORCELAIN TILES
GRÈS CÉRAMÉ ÉMAILLÉ

60,8x60,8 cm. 23,93"x23,93"



AT Tebas Marfil 60,8x60,8 M10 PEI 4
15.440.33.4085

Rvto. / Wall / Rvtm.: AT Tebas Marfil 33,3x55 - AT Riv. Tebas 33,3x55 Pvto. / Floor / Sol: AT Tebas Marfil 60,8x60,8

Rodapié Romo 9x60,8 P09
PZ/CJ 18
KG/CJ 24,14

Nota: No se admitirán pedidos de picking.
Note: Those products are sold only by full pallets.
Note: Pas de contre-marque, uniquement à la palette.

www.pamesa.com

	Empaquetado	Packaging	Emballage			
formato	pz/cj	m ² /cj	m ² /pl	cj/pl	kg/cj	kg/pl
60,8x60,8	4	1,48	44,40	30	32,80	1004

Revestimiento Coordinado Coordinated Wall Tile Revêtement Coordiné



AT Tebas Marfil
33,3 x55 M07
2.870.33.4085




AT Riv. Tebas
33,3 x55 M08
2.870.1.4083


TEMPLE

GRES PORCELÁNICO ESMALTADO / GRES PORCELÁNICO ESMALTADO RECTIFICADO
GLAZED PORCELAIN TILES / RECTIFIED GLAZED PORCELAIN TILES
GRÈS CÉRAME ÉMAILLÉ / GRÈS CÉRAME ÉMAILLÉ RECTIFIÉE

75x75 cm. 29,53"x29,53"
45x45 cm. 17,71"x17,71"



AT. Temple Blanco 75x75 M16 17.875.012.0245 PEI 4



AT. Temple Nácar 45x45 PEI 4
M08 15.340.030.0245

Pvto. / Floor / Sol: AT. Temple Blanco 75x75

Rodapié Romo 9x75 P18
PZ/CJ 10
KG/CJ 17

Rodapié Romo 9x45 P08
PZ/CJ 27
KG/CJ 19,50

Nota: No se admitirán pedidos de picking.
Note: Those products are sold only by full pallets.
Note: Pas de contremarque, uniquement à la palette.

www.pamesa.com

	Empaquetado	Packaging	Emballage			
formato	pz/cj	m ² /cj	m ² /pl	cj/pl	kg/cj	kg/pl
75x75	3	1,69	50,70	30	41,20	1256
45x45	7	1,42	73,84	52	26,13	1378,7


Revestimiento Coordinado para formato 45x45 Coordinated Wall Tile for format 45x45 Revêtement Coordinné pour format 45x45

AT. TEMPLE Nácar
36x80 M10
27.821.030.0245

AT. RLV. TEMPLE Nácar
36x80 M10
27.821.030.0250

TERME

GRES PORCELÁNICO ESMALTADO RECTIFICADO
RECTIFIED GLAZED PORCELAIN TILES
GRÈS CÉRAME ÉMAILLÉ RECTIFIÉE
75x75 cm. 29,53"x29,53"



AT. Terme Blanco 75x75 M16 17.875.012.2003 PEI 4

Pvto. / Floor / Sol: AT. Terme Blanco 75x75

Rodapié Romo 9x75 P18
PZ/CJ 10
KG/CJ 17

Nota: No se admitirán pedidos de picking.
Note: Those products are sold only by full pallets.
Note: Pas de contre-marque, uniquement à la palette.

	Empaquetado	Packaging	Emballage			
formato	pz/cj	m ² /cj	m ² /pl	cj/pl	kg/cj	kg/pl
75x75	3	1,69	50,70	30	41,20	1256

TRENTINO

GRES PORCELÁNICO ESMALTADO RECTIFICADO
RECTIFIED GLAZED PORCELAIN TILES
GRÈS CÉRAME ÉMAILLÉ RECTIFIÉE

75x75 cm. 29,53"x29,53"



AT. Trentino Blanco 75x75 M16 17.875.012.2002 PEI 4



AT. Trentino Gris 75x75 M16 17.875.002.2002 PEI 4



AT. Trentino Tortora 75x75 M16 17.875.297.2002 PEI 4

Pvto. / Floor / Sol: AT. Trentino Gris 75x75

Rodapié Romo 9x75 P18
PZ/CJ 10
KG/CJ 17

Nota: No se admitirán pedidos de picking.
Note: Those products are sold only by full pallets.
Note: Pas de contre-marque, uniquement à la palette.

www.pamesa.com

	Empaquetado	Packaging	Emballage			
formato	pz/cj	m ² /cj	m ² /pl	cj/pl	kg/cj	kg/pl
75x75	3	1,69	50,70	30	41,20	1256



PIEDRA

EIFFEL RELIEVE EIFFEL

TIERRA COLOREADA
COLOURED BODY
MASSE COLORÉE

30,3x61,3 cm. 11,92"x24,13"



AT. Eiffel Blanco 30,3x61,3
M10 15.722.012.9230




AT. Eiffel Negro 30,3x61,3
M10 15.722.003.9230



AT. Rlv. Eiffel Blanco 30,3x61,3
M10 15.722.012.9231



AT. Rlv. Eiffel Negro 30,3x61,3
M10 15.722.003.9231



AT. Eiffel Marengo 30,3x61,3
M10 15.722.028.9230



AT. Rlv. Eiffel Marengo 30,3x61,3
M10 15.722.028.9231

Rvto. / Wall / Rvtm.: AT. Eiffel Blanco 30,3x61,3 - AT. Rlv. Eiffel Blanco 30,3x61,3 - AT. Rlv. Eiffel Negro 30,3x61,3 Pvto. / Floor / Sol: AT. Eiffel Blanco 30,3x61,3 - AT. Eiffel Negro 30,3x61,3

Rodapié Romo 9x61,3 P09
PZ/CJ 22
KG/CJ 24,60

Nota: No se admitirán pedidos de picking.
Note: Those products are sold only by full pallets.
Note: Pas de contremarque, uniquement à la palette.


www.pamesa.com

	Empaquetado	Packaging	Emballage			
formato	pz/cj	m ² /cj	m ² /pl	cj/pl	kg/cj	kg/pl
30,3x61,3	7	1,30	52	40	26	1060

JÚPITER

GRES PORCELÁNICO ESMALTADO
GLAZED PORCELAIN TILES
GRÈS CÉRAME ÉMAILLÉ

30,3x61,3 cm. 11,92"x24,13"




AT. Júpiter Perla 30,3x61,3
M09 15.277.37.5224

PEI 4




Malla AT. Júpiter Perla
30x30 (7x7)
M43 25.590.37.5224




AT. Júpiter Gris 30,3x61,3
M09 15.277.2.5224

PEI 4



Malla AT. Júpiter Gris
30x30 (7x7)
M43 25.590.2.5224



AT. Júpiter Marengo 30,3x61,3
M09 15.277.28.5224

PEI 3



Malla AT. Júpiter Marengo
30x30 (7x7)
M43 25.590.28.5224

Rvto. / Wall / Rvtm.: AT. Júpiter Perla 30,3x61,3 - AT. Júpiter Marengo 30,3x61,3 - MALLA AT. Júpiter Marengo 30x30 (7x7) Pvto. / Floor / Sol: AT. Júpiter Marengo 30,3x61,3

Rodapié Romo 9x61,3 P09
PZ/CJ 28
KG/CJ 23,53

Nota: No se admitirán pedidos de picking.
Note: Those products are sold only by full pallets.
Note: Pas de contremarque, uniquement à la palette.

www.pamesa.com

	Empaquetado		Packaging		Emballage	
formato	pz/cj	m ² /cj	m ² /pl	cj/pl	kg/cj	kg/pl
30,3x61,3	9	1,70	102,00	60	24,20	1472
30x30	11	1,00	48	48	25,00	1220


KIEL

GRES PORCELÁNICO ESMALTADO
GLAZED PORCELAIN TILES
GRÈS CÉRAME ÉMAILLÉ

60,8x60,8 cm. 23,93"x23,93"



Pvto. / Floor / Sol: AT. Kiel Marengo 60,8x60,8



AT. Kiel Perla 60,8x60,8 M10
15.440.37.4075

PEI 4



AT. Kiel Arena 60,8x60,8 M10
15.440.17.4075

PEI 4



AT. Kiel Marengo 60,8x60,8 M10
15.440.28.4075

PEI 3

Rodapié Romo 9x60,8 P09
PZ/CJ 18
KG/CJ 22,14

Nota: No se admitirán pedidos de picking.
Note: Those products are sold only by full pallets.
Note: Pas de contremarque, uniquement à la palette.

www.pamesa.com

	Empaquetado	Packaging	Emballage				
formato	pz/cj	m ² /cj	m ² /pl	cj/pl	kg/cj	kg/pl	
60,8x60,8	4	1,48	44,4	30	32,80	1004	

Revestimiento Coordinado	Coordinated Wall Tile	Revêtement Coordiné
 AT. Kiel Arena 33,3x55 M07 2.870.17.4075	 AT. Kiel Marengo 33,3x55 M07 2.870.28.4075	 AT. Kiel Perla 33,3x55 M07 2.870.37.4075

LUBECK

TIERRA COLOREADA RECTIFICADA
RECTIFIED COLOURED BODY
MASSE COLORÉE RECTIFIÉE

75x75 cm. 29,53"x29,53"
60x60 cm. 23,62"x23,62"



AT. Lubeck Perla
75x75 M16 17.875.37.5232
60x60 M15 17.840.37.5232



AT. Lubeck Taupe
75x75 M16 17.875.285.5232
60x60 M15 17.840.285.5232



AT. Lubeck Ceniza
60x60 M15 17.840.19.5232



AT. Lubeck Tortora
60x60 M15 17.840.297.5232

Pvto. / Floor / Sol: AT. Lubeck Perla 75x75

Rodapié Romo 9x75 P18
PZ/CJ 10
KG/CJ 17

Rodapié Romo 9x60 P09
PZ/CJ 18
KG/CJ 22,14

Nota: No se admitirán pedidos de picking.
Note: Those products are sold only by full pallets.
Note: Pas de contremarque, uniquement à la palette.

	Empaquetado	Packaging	Emballage			
formato	pz/cj	m ² /cj	m ² /pl	cj/pl	kg/cj	kg/pl
75x75	3	1,69	50,70	30	41,20	1256
60x60	4	1,44	43,20	30	31,40	962

MARTE


GRES PORCELÁNICO ESMALTADO
GLAZED PORCELAIN TILES
GRÈS CÉRAME ÉMAILLÉ

30,3x61,3 cm. 11,92"x24,13"



AT. Marte Grafito 30,3x61,3
M09 15.277.68.5220

PEI 3



Malla AT. Marte Grafito
30x30 (7x7) M43
25.590.68.5220



AT. Marte Perla 30,3x61,3
M09 15.277.37.5220

PEI 4



Malla AT. Marte Perla
30x30 (7x7) M43
25.590.37.5220



AT. Marte Gris 30,3x61,3
M09 15.277.2.5220

PEI 4



Malla AT. Marte Gris
30x30 (7x7) M43
25.590.2.5220



Rvto. / Wall / Rvtn.: AT. Marte Perla 30,3x61,3
Pvto. / Floor / Sol: AT. Marte Gris 30,3x61,3




AT. Marte Crema 30,3x61,3
M09 15.277.96.5220

PEI 4



Malla AT. Marte Crema
30x30 (7x7) M43
25.590.96.5220



AT. Marte Natural 30,3x61,3
M09 15.277.102.5220

PEI 4



Malla AT. Marte Natural
30x30 (7x7) M43
25.590.102.5220



Rvto. / Wall / Rvtn.: AT MARTE Crema 30,3x61,3
Pvto. / Floor / Sol: AT MARTE Natural 30,3x61,3

	Empaquetado	Packaging	Emballage			
--	-------------	-----------	-----------	--	--	--

formato	pz/cj	m ² /cj	m ² /pl	cj/pl	kg/cj	kg/pl
30,3x61,3	9	1,70	102,00	60	24,20	1472
30x30	11	1,00	48	48	25,00	1220

Rodapié Romo 9x61,3 P09
PZ/CJ 28
KG/CJ 23,52

Nota: No se admitirán pedidos de picking.
Note: Those products are sold only by full pallets.
Note: Pas de contremarque, uniquement à la palette.

MONSOON

RELIEVE MONSOON

TIERRA COLOREADA
COLOURED BODY
MASSE COLORÉE

30,3x61,3 cm. 11,92"x24,13"




Rvto. / Wall / Rvtm.: AT. Rlv.Monsoon Opalo 30,3x61,3 Pvto. / Floor / Sol: AT. Monsoon Opalo 30,3x61,3



AT. Monsoon Opalo 30,3x61,3
M10 15.722.059.9232



AT. Rlv. Monsoon Opalo 30,3x61,3
M10 15.722.059.9233



AT. Monsoon Terra 30,3x61,3
M10 15.722.056.9232



AT. Rlv. Monsoon Terra 30,3x61,3
M10 15.722.056.9233

Rodapié Romo 9x61,3 P09
PZ/CJ 22
KG/CJ 24,60

Nota: No se admitirán pedidos de picking.
Note: Those products are sold only by full pallets.
Note: Pas de contremarque, uniquement à la palette.

www.pamesa.com

	Empaquetado	Packaging	Emballage			
formato	pz/cj	m ² /cj	m ² /pl	cj/pl	kg/cj	kg/pl
30,3x61,3	7	1,30	52	40	26	1060

RIGA

TIERRA COLOREADA RECTIFICADA
RECTIFIED COLOURED BODY
MASSE COLORÉE RECTIFIÉE

75x75 cm. 29,53"x29,53"
60x60 cm. 23,62"x23,62"



AT. Riga Perla
75x75 M16 17.875.37.5231
60x60 M15 17.840.37.5231



AT. Riga Visón
75x75 M16 17.875.24.5231
60x60 M15 17.840.24.5231



AT. Riga Gris
60x60 M15 17.840.2.5231

Pvto. / Floor / Sol: AT. Riga Visón 75x75

Rodapié Romo 9x75 P18
PZ/CJ 10
KG/CJ 17

Rodapié Romo 9x60 P09
PZ/CJ 18
KG/CJ 22,14

Nota: No se admitirán pedidos de picking.
Note: Those products are sold only by full pallets.
Note: Pas de contremarque, uniquement à la palette.

	Empaquetado	Packaging	Emballage			
--	-------------	-----------	-----------	--	--	--

formato	pz/cj	m ² /cj	m ² /pl	cj/pl	kg/cj	kg/pl
75x75	3	1,69	50,70	30	41,20	1256
60x60	4	1,44	43,20	30	31,40	962

SEASTONE

3D SEASTONE

GRES PORCELÁNICO ESMALTADO RECTIFICADO
RECTIFIED GLAZED PORCELAIN TILES
GRÈS CÉRAMÉ ÉMAILLÉ RECTIFIÉE

75x75 cm. 29,53"x29,53"



Pvto. / Floor / Sol: AT. Seastone Perla 75x75 - AT. 3D Seastone Cold 75x75 - AT. Seastone Gris 75x75



AT. Seastone Blanco 75x75 M16 17.875.12.9098 PEI 4



AT. Seastone Gris 75x75 M16 17.875.2.9098 PEI 4



AT. Seastone Perla 75x75 M16 17.875.37.9098 PEI 4



AT. Seastone Grafito 75x75 M16 17.875.68.9098 PEI 3



AT. 3D Seastone Cold 75x75 M16 17.875.572.9108 PEI 4

Rodapié Romo 9x75 P18
PZ/CJ 10
KG/CJ 17
* AT. Seastone

Nota: No se admitirán pedidos de picking.
Note: Those products are sold only by full pallets.
Note: Pas de contre-marque, uniquement à la palette.

	Empaquetado	Packaging	Emballage			
formato	pz/cj	m ² /cj	m ² /pl	cj/pl	kg/cj	kg/pl
75x75	3	1,69	50,70	30	41,20	1256

TABOR

GRES PORCELÁNICO ESMALTADO
GLAZED PORCELAIN TILES
GRÈS CÉRAMÉ ÉMAILLÉ

60,8x60,8 cm. 23,93"x23,93"
45x45 cm. 17,71"x17,71"
30,3x61,3 cm. 11,92"x24,13"



Pvto. / Floor / Sol: AT. Tabor Tortora 60,8x60,8



Rvto. / Wall / Rvtm.: AT. Tabor Perla 30,3x61,3 - AT. Blanco Mate 36x80 Pvto. / Floor / Sol: AT. Tabor Perla 60,8x60,8



Rvto. / Wall / Rvtm.: AT. Tabor Blanco 36x80 - AT. Rlv. Tabor Tan 36x80 Pvto. / Floor / Sol: AT. Tabor Sand 60,8x60,8



Pvto. / Floor / Sol: AT. Tabor Sand 60,8x60,8

TABOR

GRES PORCELÁNICO ESMALTADO
GLAZED PORCELAIN TILES
GRÈS CÉRAME ÉMAILLÉ

60,8x60,8 cm. 23,93"x23,93"
45x45 cm. 17,71"x17,71"
30,3x61,3 cm. 11,92"x24,13"



AT. Tabor Gris PEI 3
60,8x60,8 M10 15.440.2.2023
45x45 M08 15.340.2.2023



AT. Tabor Sand PEI 4
60,8x60,8 M10 15.440.119.2023
45x45 M08 15.340.119.2023




AT. Tabor Perla PEI 4
60,8x60,8 M10 15.440.37.2023
45x45 M08 15.340.37.2023



AT. Tabor Tortora PEI 4
60,8x60,8 M10 15.440.297.2023
45x45 M08 15.340.297.2023




AT. Tabor Gris 30,3x61,3 PEI 3
M10 15.722.2.2023



Malla AT. Tabor Gris
30x30 (7x7)
M43 25.590.2.2023



AT. Tabor Perla 30,3x61,3 PEI 4
M10 15.722.37.2023



Malla AT. Tabor Perla
30x30 (7x7)
M43 25.590.37.2023



AT. Tabor Sand 30,3x61,3 PEI 4
M10 15.722.119.2023



Malla AT. Tabor Sand
30x30 (7x7)
M43 25.590.119.2023



AT. Tabor Tortora 30,3x61,3 PEI 4
M10 15.722.297.2023



Malla AT. Tabor Tortora
30x30 (7x7)
M43 25.590.297.2023

Rodapié Romo 9x60,8 P09
PZ/CJ 18
KG/CJ 24,14

Rodapié Romo 9x45 P08
PZ/CJ 27
KG/CJ 19,50

Rodapié Romo 9x61,3 P09
PZ/CJ 22
KG/CJ 24,60

Nota: No se admitirán pedidos de picking.
Note: Those products are sold only by full pallets.
Note: Pas de contremerque, uniquement à la palette.

Empaquetado Packaging Emballage						
formato	pz/cj	m²/cj	m²/pl	cj/pl	kg/cj	kg/pl
60,8x60,8	4	1,48	44,40	30	32,80	1004
45x45	7	1,42	73,84	52	26,13	1378,7
30,3x61,3	7	1,30	52,00	40	26,00	1060
30x30	11	1,00	42,00	42	23,10	990,20

Revestimiento Coordinado Coordinated Wall Tile Revêtement Coordinné

AT. Tabor Argent 36x80 M10 27.821.135.2023	AT. Tabor Ceniza 36x80 M10 27.821.019.2023	AT. Rlv. Tabor Gray 36x80 M10 27.821.368.0258
AT. Tabor Blanco 36x80 M10 27.821.012.2023	AT. Tabor Palm 36x80 M10 27.821.227.2023	AT. Rlv. Tabor Tan 36x80 M10 27.821.369.0258

TEKNOS


RELIEVE TEKNOS

TIERRA COLOREADA
COLOURED BODY
MASSE COLORÉE

30,3x61,3 cm. 11,92"x24,13"



Rvto. / Wall / Rvtm.: AT. Teknos Perla 30,3x61,3 - AT. Rlv. Teknos Perla 30,3x61,3 Pvto. / Floor / Sol: AT. Teknos Perla 30,3x61,3 - AT. Rlv. Teknos Perla 30,3x61,3



AT. Teknos Perla 30,3x61,3
M10 15.722.037.9228



AT. Rlv. Teknos Perla 30,3x61,3
M10 15.722.037.9229



AT. Teknos Arena 30,3x61,3
M10 15.722.017.9228



AT. Rlv. Teknos Arena 30,3x61,3
M10 15.722.017.9229

Rodapié Romo 9x61,3 P09
PZ/CJ 22
KG/CJ 24,60

Nota: No se admitirán pedidos de picking.
Note: Those products are sold only by full pallets.
Note: Pas de contremarque, uniquement à la palette.

www.pamesa.com

	Empaquetado	Packaging	Emballage			
formato	pz/cj	m ² /cj	m ² /pl	cj/pl	kg/cj	kg/pl
30,3x61,3	7	1,30	52	40	26	1060

TRENT

GRES PORCELÁNICO ESMALTADO
GLAZED PORCELAIN TILES
GRÈS CÉRAME ÉMAILLÉ

60,8x60,8 cm. 23,93"x23,93"
45x45 cm. 17,71"x17,71"
30,3x61,3 cm. 11,92"x24,13"



Pvto. / Floor / Sol: AT. Trent Perla 60,8x60,8



Rvto. / Wall / Rvtn.: AT Trent Tortora 30,3x61,3 - AT Mylo Blanco Mate 36x80 Pvto. / Floor / Sol: AT. Trent Tortora 60,8x60,8

TRENT

GRES PORCELÁNICO ESMALTADO
GLAZED PORCELAIN TILES
GRÈS CÉRAME ÉMAILLÉ

60,8x60,8 cm. 23,93"x23,93"
45x45 cm. 17,71"x17,71"
30,3x61,3 cm. 11,92"x24,13"



AT. Trent Perla PEI 4
60,8x60,8 **M10** 15.440.037.0231
45x45 **M08** 15.340.037.0231



AT. Trent Nácar PEI 4
60,8x60,8 **M10** 15.440.030.0231
45x45 **M08** 15.340.030.0231



AT. Trent Gris PEI 4
60,8x60,8 **M10** 15.440.002.0231
45x45 **M08** 15.340.002.0231




AT. Trent Tortora PEI 4
60,8x60,8 **M10** 15.440.297.0231
45x45 **M08** 15.340.297.0231



AT. Trent Perla 30,3x61,3 PEI 4
M10 15.722.037.0231



Malla AT. Trent Perla
30x30 (7x7)
M43 25.590.037.0231




AT. Trent Gris 30,3x61,3 PEI 4
M10 15.722.002.0231




Malla AT. Trent Gris
30x30 (7x7)
M43 25.590.002.0231



AT. Trent Nácar 30,3x61,3 PEI 4
M10 15.722.030.0231



Malla AT. Trent Nácar
30x30 (7x7)
M43 25.590.030.0231



AT. Trent Tortora 30,3x61,3 PEI 4
M10 15.722.297.0231



Malla AT. Trent Tortora
30x30 (7x7)
M43 25.590.297.0231

Rodapié Romo 9x60,8 P09
PZ/CJ 18
KG/CJ 24,14

Rodapié Romo 9x45 P08
PZ/CJ 27
KG/CJ 19,50

Rodapié Romo 9x61,3 P09
PZ/CJ 22
KG/CJ 24,60

Nota: No se admitirán pedidos de picking.
Note: Those products are sold only by full pallets.
Note: Pas de contremerque, uniquement à la palette.

Empaquetado Packaging Emballage						
formato	pz/cj	m ² /cj	m ² /pl	cj/pl	kg/cj	kg/pl
60,8x60,8	4	1,48	44,40	30	32,80	1004
45x45	7	1,42	73,84	52	26,13	1378,7
30,3x61,3	7	1,30	52,00	40	26,00	1060
30x30	11	1,00	42,00	42	23,10	990,20

Revestimiento Coordinado Coordinated Wall Tile Revêtement Coordinné

AT. Trent Blanco 36x80 M10 27.821.012.0231	AT. Trent Ceniza 36x80 M10 27.821.019.0231	AT. Rlv. Trent Gray 36x80 M10 27.821.368.0259
AT. Trent Argent 36x80 M10 27.821.135.0231	AT. Trent Palm 36x80 M10 27.821.227.0231	AT. Rlv. Trent Tan 36x80 M10 27.821.369.0259

URBINO - ÚTICA

GRES PORCELÁNICO ESMALTADO
GLAZED PORCELAIN TILES
GRÈS CÉRAMÉ ÉMAILLÉ
60,8x60,8 cm. 23,93"x23,93"



Pvto. / Floor / Sol: AT. Urbino Perla 60,8x60,8 - AT. Útica Perla 60,8x60,8



Rvto. / Wall / Rvtm.: AT. Útica Arena 60,8x60,8 Pvto. / Floor / Sol: AT. Urbino Arena 60,8x60,8 - AT. Útica Arena 60,8x60,8



AT. Urbino Perla 60,8x60,8
M10 15.440.37.5234

PEI 4



AT. Útica Perla 60,8x60,8
M10 15.440.37.5235

PEI 3




AT. Urbino Arena 60,8x60,8
M10 15.440.17.5234

PEI 4



AT. Útica Arena 60,8x60,8
M10 15.440.17.5235

PEI 3

 Rodapié Romo 9x60,8 P09
PZ/CJ 18
KG/CJ 22,14
*AT. Urbino

Nota: No se admitirán pedidos de picking.
Note: Those products are sold only by full pallets.
Note: Pas de contre-marque, uniquement à la palette.

	Empaquetado		Packaging		Emballage	
formato	pz/cj	m ² /cj	m ² /pl	cj/pl	kg/cj	kg/pl
60,8x60,8	4	1,48	44,40	30	32,80	1004



MADERA


CARSON

TIERRA COLOREADA
COLOURED BODY
MASSE COLORÉE

25x100 cm. 9,84"x39,37"



Pvto. / Floor / Sol: AT. Carson Roble 25x100



AT. Carson Miel 25x100 M11 15.612.258.451




AT. Carson Roble 25x100 M11 15.612.36.451



AT. Carson Nogal 25x100 M11 15.612.34.451



AT. Carson Ceniza 25x100 M11 15.612.19.451



AT. Carson Arena 25x100 M11 15.612.17.451

Rodapié Romo 8x100 P62
PZ/CJ 13
KG/CJ 20,80

Nota: No se admitirán pedidos de picking.
Note: Those products are sold only by full pallets.
Note: Pas de contremarque, uniquement à la palette.

www.pamesa.com

	Empaquetado	Packaging	Emballage				
formato	pz/cj	m ² /cj	m ² /pl	cj/pl	kg/cj	kg/pl	
25x100	6	1,50	54	36	28,00	1028	

EVERGLADES

TIERRA COLOREADA RECTIFICADA
RECTIFIED COLOURED BODY
MASSE COLORÉE RECTIFIÉE


20x120 cm. 7,87"x47,24"



Rvto. / Wall / Rvtm.: AT. Blanco Mate 36x80 - AT. Riv. Mys Blanco Mate 36x80 Pvto. / Floor / Sol: AT. Everglades Haya 20x120



AT. Everglades Fresno 20x120
M18 17.871.18.3680



AT. Everglades Nogal 20x120
M18 17.871.34.3680



AT. Everglades Roble 20x120
M18 17.871.36.3680



AT. Everglades Cerezo 20x120
M18 17.871.232.3680



AT. Everglades Haya 20x120
M18 17.871.165.3680

Rodapié Romo 9x120 P77
PZ/CJ 10
KG/CJ 28

Nota: No se admitirán pedidos de picking.
Note: Those products are sold only by full pallets.
Note: Pas de contre-marque, uniquement à la palette.

	Empaquetado	Packaging	Emballage			
--	-------------	-----------	-----------	--	--	--

formato	pz/cj	m ² /cj	m ² /pl	cj/pl	kg/cj	kg/pl
20x120	6	1,44	63,36	44	32	1428

FLANDES

ADZ FLANDES

TIERRA COLOREADA
COLOURED BODY
MASSE COLORÉE

25x100 cm. 9,84"x39,37"



Pvto. / Floor / Sol: AT.Flandes Musgo 25x100



AT. Flandes Perla 25x100 M11 15.612.037.0261



AT. Flandes Musgo 25x100 M11 15.612.805.0261



AT. Flandes Arce 25x100 M11 15.612.198.0261



AT. Flandes Cerezo 25x100 M11 15.612.232.0261



AT. Flandes Pino 25x100 M11 15.612.166.0261



AT. Flandes Roble 25x100 M11 15.612.036.0261



AT. ADZ Flandes Pino 25x100 M12 15.612.166.0265



AT. ADZ Flandes ADZ Roble 25x100 M12 15.612.036.0265

Rodapié Romo 8x100 P62
PZ/CJ 13
KG/CJ 20,80

Nota: No se admitirán pedidos de picking.
Note: Those products are sold only by full pallets.
Note: Pas de contremarque, uniquement à la palette.

	Empaquetado	Packaging	Emballage				
formato	pz/cj	m ² /cj	m ² /pl	cj/pl	kg/cj	kg/pl	
25x100	6	1,50	54	36	28,00	1028	

KIRUNA

TIERRA COLOREADA
COLOURED BODY
MASSE COLORÉE

15x60 cm. 5,90"x23,62"
10x60 cm. 3,93"x23,62"



Pvto. / Floor / Sol: AT. Kiruna Ash 15x60 + 10x60



AT. Kiruna Almond 15x60 + 10x60
M16 15.366.97.5217



AT. Kiruna Oak 15x60 + 10x60
M16 15.366.345.5217



AT. Kiruna Brown 15x60 + 10x60
M16 15.366.109.5217



AT. Kiruna Ash 15x60 + 10x60
M16 15.366.344.5217




AT. Kiruna Sage 15x60 + 10x60
M16 15.366.346.5217

Colocación Lay this way Pose

Colocación a 1/3

Colocación a 1/6



Rodapié Romo 10x60 P20
PZ/CJ 15
KG/CJ 12,00

Nota: No se admitirán pedidos de picking.
Note: Those products are sold only by full pallets.
Note: Pas de contremarque, uniquement à la palette.

www.pamesa.com

Empaquetado Packaging Emballage

formato	pz/cj	m ² /cj	m ² /pl	cj/pl	kg/cj	kg/pl
10x60 / 15x60*	12 (6+6)	0,87	57,24	66	18,56	1244,96

* Ambos formatos irán envasados en la misma caja.
* Both formats will be packaged in the same box.
* Les deux formats seront conditionnés dans le même carton.

LEGNO

TIERRA COLOREADA
COLOURED BODY
MASSE COLORÉE

25x100 cm. 9,84"x39,37"



Pvto. / Floor / Sol: AT.Legno Moka 25x100




AT.Legno Arce 25x100 M11 15.612.198.0260




AT.Legno Fresno 25x100 M11 15.612.018.0260



AT.Legno Roble 25x100 M11 15.612.036.0260



AT.Legno Nogal 25x100 M11 15.612.034.0260



AT.Legno Moka 25x100 M11 15.612.240.0260

Rodapié Romo 8x100 P62
PZ/CJ 13
KG/CJ 20,80

Nota: No se admitirán pedidos de picking.
Note: Those products are sold only by full pallets.
Note: Pas de contremarque, uniquement à la palette.

	Empaquetado	Packaging	Emballage			
formato	pz/cj	m ² /cj	m ² /pl	cj/pl	kg/cj	kg/pl
25x100	6	1,50	54	36	28,00	1028

RAINIER

TIERRA COLOREADA RECTIFICADA
RECTIFIED COLOURED BODY
MASSE COLORÉE RECTIFIÉE


20x120 cm. 7,87"x47,24"



AT. Rainier Arena 20x120 M18 17.871.017.0172



AT. Rainier Nogal 20x120 M18 17.871.034.0172



AT. Rainier Roble 20x120 M18 17.871.036.0172



AT. Rainier Perla 20x120 M18 17.871.037.0172



AT. Rainier Taupe 20x120 M18 17.871.285.0172

Pvto. / Floor / Sol: AT. Rainier Taupe 20x120

Rodapié Romo 9x120 P77
PZ/CJ 10
KG/CJ 28

Nota: No se admitirán pedidos de picking.
Note: Those products are sold only by full pallets.
Note: Pas de contre-marque, uniquement à la palette.

www.pamesa.com

	Empaquetado	Packaging	Emballage			
--	-------------	-----------	-----------	--	--	--

formato	pz/cj	m ² /cj	m ² /pl	cj/pl	kg/cj	kg/pl
20X120	6	1,44	63,36	44	32	1428

TASMANIA

TIERRA COLOREADA
COLOURED BODY
MASSE COLORÉE

25x100 cm. 9,84"x39,37"



AT. Tasmania Cálido 25x100 M11 15.612.252.1601



AT. Tasmania Cold 25x100 M11 15.612.572.1601

Rvto. / Wall / Rvtm.: AT Tabor Blanco 36x80 - AT. Rlv. Tabor Tan 36x80 Pvto. / Floor / Sol: AT. Tasmania Cálido 25x100

Rodapié Romo 8x100 P62
PZ/CJ 13
KG/CJ 20,80

Nota: No se admitirán pedidos de picking.
Note: Those products are sold only by full pallets.
Note: Pas de contremarque, uniquement à la palette.

www.pamesa.com

	Empaquetado	Packaging	Emballage			
formato	pz/cj	m ² /cj	m ² /pl	cj/pl	kg/cj	kg/pl
25x100	6	1,50	54	36	28,00	1028

YOSEMITE

TIERRA COLOREADA RECTIFICADA
RECTIFIED COLOURED BODY
MASSE COLORÉE RECTIFIÉE

20x120 cm. 7,87"x47,24"



AT. Yosemite Light 20x120 M18 17.871.204.3681



AT. Yosemite Ceniza 20x120 M18 17.871.19.3681



AT. Yosemite Noce 20x120 M18 17.871.160.3681



AT. Yosemite Wengué 20x120 M18 17.871.197.3681

Pvto. / Floor / Sol: AT. Yosemite Noce 20x120

Rodapié Romo 9x120 P77
PZ/CJ 10
KG/CJ 28

Nota: No se admitirán pedidos de picking.
Note: Those products are sold only by full pallets.
Note: Pas de contre-marque, uniquement à la palette.

	Empaquetado	Packaging	Emballage			
--	-------------	-----------	-----------	--	--	--

formato	pz/cj	m ² /cj	m ² /pl	cj/pl	kg/cj	kg/pl
20x120	6	1,44	63,36	44	32	1428




ATRIUM PRIMVS MÁRMOLES

ATTAS

GRES PORCELÁNICO ESMALTADO
GLAZED PORCELAIN TILES
GRÈS CÉRAME ÉMAILLÉ
60,8x60,8 cm. 23,93"x23,93"



ATRIUM
primvs



AT. Attas Blanco 60,8x60,8
M08 15.460.012.9057

PEI4

Pvto. / Floor / Sol: AT. Attas Blanco 60,8x60,8

Rodapié Romo 9x60,8 P09
PZ/CJ 24
KG/CJ 26

Nota: No se admitirán pedidos de picking.
Note: Those products are sold only by full pallets.
Note: Pas de contre-marque, uniquement à la palette.

www.pamesa.com

	Empaquetado	Packaging	Emballage			
formato	pz/cj	m ² /cj	m ² /pl	cj/pl	kg/cj	kg/pl
60,8x60,8	5	1,85	55,5	30	33,5	1025


BELLUNO

GRES PORCELÁNICO ESMALTADO RECTIFICADO
RECTIFIED GLAZED PORCELAIN TILES
GRÈS CÉRAMÉ ÉMAILLÉ RECTIFIÉE

60x120 cm. 23,62"x47,24"



ATRIUM
primvs



AT. Belluno Crema 60x120 M16 17.869.096.9399

PEI4

Pvto. / Floor / Sol: AT. Belluno Crema 60x120

Rodapié Romo 9x120 P77
PZ/CJ 10
KG/CJ 28

Nota: No se admitirán pedidos de picking.
Note: Those products are sold only by full pallets.
Note: Pas de contre-marque, uniquement à la palette.

www.pamesa.com

	Empaquetado	Packaging	Emballage			
formato	pz/cj	m ² /cj	m ² /pl	cj/pl	kg/cj	kg/pl
60x120	2	1,44	43,20	30	33,20	1016

BENEVENTO

GRES PORCELÁNICO ESMALTADO RECTIFICADO
RECTIFIED GLAZED PORCELAIN TILES
GRÈS CÉRAME ÉMAILLÉ RECTIFIÉE

60x120 cm. 23,62"x47,24"



ATRIUM
primvs



AT. Benevento Crema 60x120 M16 17.869.096.9396

PEI4

Pvto. / Floor / Sol: AT.Benevento Crema 60x120

Rodapié Romo 9x120 P77
PZ/CJ 10
KG/CJ 28

Nota: No se admitirán pedidos de picking.
Note: Those products are sold only by full pallets.
Note: Pas de contre-marque, uniquement à la palette.

www.pamesa.com

	Empaquetado	Packaging	Emballage			
--	-------------	-----------	-----------	--	--	--

formato	pz/cj	m ² /cj	m ² /pl	cj/pl	kg/cj	kg/pl
60x120	2	1,44	43,20	30	33,20	1016

CARRIERE

GRES PORCELÁNICO ESMALTADO
GLAZED PORCELAIN TILES
GRÈS CÉRAMÉ ÉMAILLÉ

60,8x60,8 cm. 23,93"x23,93"



ATRIUM
primvs



AT. Carriere Marengo 60,8x60,8 PEI3
M08 15.460.028.9387



AT. Carriere Perla 60,8x60,8 PEI3
M08 15.460.037.9387

Pvto. / Floor / Sol: AT. Carriere Marengo 60,8x60,8

Rodapié Romo 9x60,8 P09
PZ/CJ 24
KG/CJ 26

Nota: No se admitirán pedidos de picking.
Note: Those products are sold only by full pallets.
Note: Pas de contremarque, uniquement à la palette.

www.pamesa.com


	Empaquetado	Packaging	Emballage			
--	-------------	-----------	-----------	--	--	--

formato	pz/cj	m ² /cj	m ² /pl	cj/pl	kg/cj	kg/pl
60,8x60,8	5	1,85	55,5	30	33,5	1025

CREMAR

GRES PORCELÁNICO ESMALTADO
GLAZED PORCELAIN TILES
GRÈS CÉRAME ÉMAILLÉ

60,8x60,8 cm. 23,93"x23,93"



AT.Cremar Crema 60,8x60,8
M08 15.460.096.0785

PEI 4

Pvto. / Floor / Sol: AT. Cremar Crema 60,8x60,8

Rodapié Romo 9x60,8 P09
PZ/CJ 24
KG/CJ 26

Nota: No se admitirán pedidos de picking.
Note: Those products are sold only by full pallets.
Note: Pas de contremarque, uniquement à la palette.

	Empaquetado	Packaging	Emballage			
formato	pz/cj	m ² /cj	m ² /pl	cj/pl	kg/cj	kg/pl
60,8x60,8	5	1,85	55,5	30	33,5	1025

DIANUM

GRES PORCELÁNICO ESMALTADO
GLAZED PORCELAIN TILES
GRÈS CÉRAMÉ ÉMAILLÉ

60,8x60,8 cm. 23,93"x23,93"



ATRIUM
primvs



AT. Dianum Nácar 60,8x60,8 PEI4
M08 15.460.030.9055



AT. Dianum Crema 60,8x60,8 PEI4
M08 15.460.096.9055

Pvto. / Floor / Sol: AT.Dianum Nacar 60,8x60,8

Rodapié Romo 9x60,8 P09
PZ/CJ 24
KG/CJ 26

Nota: No se admitirán pedidos de picking.
Note: Those products are sold only by full pallets.
Note: Pas de contremarque, uniquement à la palette.

www.pamesa.com

	Empaquetado	Packaging	Emballage			
--	-------------	-----------	-----------	--	--	--


formato	pz/cj	m²/cj	m²/pl	cj/pl	kg/cj	kg/pl
60,8x60,8	5	1,85	55,5	30	33,5	1025

DUNES


GRES PORCELÁNICO ESMALTADO
GLAZED PORCELAIN TILES
GRÈS CÉRAME ÉMAILLÉ
60,8x60,8 cm. 23,93"x23,93"



ATRIUM
primvs



AT. Dunes Crema 60,8x60,8 PEI3
M08 15.460.096.9386



AT. Dunes Tabaco 60,8x60,8 PEI3
M08 15.460.113.9386

Pvto. / Floor / Sol: AT. Dunes Tabaco 60,8X60,8

Rodapié Romo 9x60,8 P09
PZ/CJ 24
KG/CJ 26

Nota: No se admitirán pedidos de picking.
Note: Those products are sold only by full pallets.
Note: Pas de contre-marque, uniquement à la palette.

www.pamesa.com

	Empaquetado	Packaging	Emballage			
--	-------------	-----------	-----------	--	--	--

formato	pz/cj	m²/cj	m²/pl	cj/pl	kg/cj	kg/pl
60,8x60,8	5	1,85	55,5	30	33,5	1025

ERIAM

GRES PORCELÁNICO ESMALTADO
GLAZED PORCELAIN TILES
GRÈS CÉRAMÉ ÉMAILLÉ

60,8x60,8 cm. 23,93"x23,93"



ATRIUM
primvs



AT. Eriam Nácar 60,8x60,8 PEI4
M08 15.460.030.9058



AT. Eriam Crema 60,8x60,8 PEI4
M08 15.460.096.9058



AT. Eriam Noce 60,8x60,8 PEI4
M08 15.460.160.9058

Pvto. / Floor / Sol: AT. Eriam Crema 60,8x60,8

Rodapié Romo 9x60,8 P09
PZ/CJ 24
KG/CJ 26

Nota: No se admitirán pedidos de picking.
Note: Those products are sold only by full pallets.
Note: Pas de contremarque, uniquement à la palette.

www.pamesa.com

	Empaquetado	Packaging	Emballage			
--	-------------	-----------	-----------	--	--	--

formato	pz/cj	m ² /cj	m ² /pl	cj/pl	kg/cj	kg/pl
60,8x60,8	5	1,85	55,5	30	33,5	1025

OLLAN

GRES PORCELÁNICO ESMALTADO
GLAZED PORCELAIN TILES
GRÈS CÉRAME ÉMAILLÉ

60,8x60,8 cm. 23,93"x23,93"



ATRIUM
primvs



AT. Ollan Nácar 60,8x60,8 PEI 4
M08 15.460.030.9062

Pvto. / Floor / Sol: AT. Ollan Nácar 60,8x60,8

Rodapié Romo 9x60,8 P09
PZ/CJ 24
KG/CJ 26

Nota: No se admitirán pedidos de picking.
Note: Those products are sold only by full pallets.
Note: Pas de contre-marque, uniquement à la palette.

www.pamesa.com

	Empaquetado	Packaging	Emballage			
formato	pz/cj	m ² /cj	m ² /pl	cj/pl	kg/cj	kg/pl
60,8x60,8	5	1,85	55,5	30	33,5	1025

PALMA

GRES PORCELÁNICO ESMALTADO RECTIFICADO
RECTIFIED GLAZED PORCELAIN TILES
GRÈS CÉRAME ÉMAILLÉ RECTIFIÉE

60x120 cm. 23,62"x47,24"



ATRIUM
primvs



AT. Palma Blanco 60x120 M16 17.869.012.9398

PEI4

Pvto. / Floor / Sol: AT. Palma Blanco 60x120

Rodapié Romo 9x120 P77
PZ/CJ 10
KG/CJ 28

Nota: No se admitirán pedidos de picking.
Note: Those products are sold only by full pallets.
Note: Pas de contre-marque, uniquement à la palette.

www.pamesa.com

	Empaquetado	Packaging	Emballage			
formato	pz/cj	m ² /cj	m ² /pl	cj/pl	kg/cj	kg/pl
60x120	2	1,44	43,20	30	33,20	1016

POMPEI

GRES PORCELÁNICO ESMALTADO RECTIFICADO
RECTIFIED GLAZED PORCELAIN TILES
GRÈS CÉRAMÉ ÉMAILLÉ RECTIFIÉE
60x120 cm. 23,62"x47,24"



ATRIUM
primvs



AT. Pompei Blanco 60x120 M16 17.869.012.9395

PEI4

Pvto. / Floor / Sol: AT. Pompei Blanco 60x120

Rodapié Romo 9x120 P77
PZ/CJ 10
KG/CJ 28

Nota: No se admitirán pedidos de picking.
Note: Those products are sold only by full pallets.
Note: Pas de contre-marque, uniquement à la palette.

	Empaquetado	Packaging	Emballage			
formato	pz/cj	m ² /cj	m ² /pl	cj/pl	kg/cj	kg/pl
60x120	2	1,44	43,20	30	33,20	1016


SALERNO

GRES PORCELÁNICO ESMALTADO RECTIFICADO
RECTIFIED GLAZED PORCELAIN TILES
GRÈS CÉRAMÉ ÉMAILLÉ RECTIFIÉE

60x120 cm. 23,62"x47,24"



ATRIUM
primvs



AT. Salerno Marfil 60x120 M16 17.869.033.9397

PEI4

Pvto. / Floor / Sol: AT. Salerno Marfil 60x120

Rodapié Romo 9x120 P77
PZ/CJ 10
KG/CJ 28

Nota: No se admitirán pedidos de picking.
Note: Those products are sold only by full pallets.
Note: Pas de contre-marque, uniquement à la palette.

www.pamesa.com


	Empaquetado	Packaging	Emballage			
formato	pz/cj	m ² /cj	m ² /pl	cj/pl	kg/cj	kg/pl
60x120	2	1,44	43,20	30	33,20	1016

SALVIA

GRES PORCELÁNICO ESMALTADO RECTIFICADO
RECTIFIED GLAZED PORCELAIN TILES
GRÈS CÉRAME ÉMAILLÉ RECTIFIÉE
60x120 cm. 23,62"x47,24"



ATRIUM
primvs



AT. Salvia Marfil 60x120 M16 17.869.033.9400

PEI4

Pvto. / Floor / Sol: AT. Salvia Marfil 60x120

Rodapié Romo 9x120 P77
PZ/CJ 10
KG/CJ 28

Nota: No se admitirán pedidos de picking.
Note: Those products are sold only by full pallets.
Note: Pas de contre-marque, uniquement à la palette.

www.pamesa.com

	Empaquetado	Packaging	Emballage			
formato	pz/cj	m ² /cj	m ² /pl	cj/pl	kg/cj	kg/pl
60x120	2	1,44	43,20	30	33,20	1016


SCUTT

GRES PORCELÁNICO ESMALTADO
GLAZED PORCELAIN TILES
GRÈS CÉRAME ÉMAILLÉ

60,8x60,8 cm. 23,93"x23,93"



ATRIUM
primvs



AT. Scutt Crema 60,8x60,8
M08 15.460.096.9059

PEI4

Pvto. / Floor / Sol: AT. Scutt Crema 60,8x60,8

Rodapié Romo 9x60,8 P09
PZ/CJ 24
KG/CJ 26

Nota: No se admitirán pedidos de picking.
Note: Those products are sold only by full pallets.
Note: Pas de contre-marque, uniquement à la palette.

www.pamesa.com

	Empaquetado	Packaging	Emballage			
formato	pz/cj	m ² /cj	m ² /pl	cj/pl	kg/cj	kg/pl
60,8x60,8	5	1,85	55,5	30	33,5	1025

SPACE

GRES PORCELÁNICO ESMALTADO RECTIFICADO
RECTIFIED GLAZED PORCELAIN TILES
GRÈS CÉRAME ÉMAILLÉ RECTIFIÉE
60x120 cm. 23,62"x47,24"



ATRIUM
primvs



AT. Space Gris 60x120 M16 17.869.002.2251

PEI4



AT. Space Natural 60x120 M16 17.869.102.2251

PEI4



AT. Space Taupe 60x120 M16 17.869.285.2251

PEI4

Pvto. / Floor / Sol: AT. Space Natural 60x120

Rodapié Romo 9x120 P77
PZ/CJ 10
KG/CJ 28

Nota: No se admitirán pedidos de picking.
Note: Those products are sold only by full pallets.
Note: Pas de contremarque, uniquement à la palette.

www.pamesa.com

	Empaquetado	Packaging	Emballage			
formato	pz/cj	m ² /cj	m ² /pl	cj/pl	kg/cj	kg/pl
60x120	2	1,44	43,20	30	33,20	1016

TRAVEN

GRES PORCELÁNICO ESMALTADO
GLAZED PORCELAIN TILES
GRÈS CÉRAME ÉMAILLÉ

60,8x60,8 cm. 23,93"x23,93"




ATRIUM
primvs



AT. Traven Nácar 60,8x60,8
M08 15.460.030.0783

PEI 4



AT. Traven Crema 60,8x60,8
M08 15.460.096.0783

PEI 4

Pvto. / Floor / Sol: AT. Traven Crema 60,8x60,8

Rodapié Romo 9x60,8 P09
PZ/CJ 24
KG/CJ 26

Nota: No se admitirán pedidos de picking.
Note: Those products are sold only by full pallets.
Note: Pas de contremarque, uniquement à la palette.

www.pamesa.com

	Empaquetado	Packaging	Emballage			
formato	pz/cj	m ² /cj	m ² /pl	cj/pl	kg/cj	kg/pl
60,8x60,8	5	1,85	55,5	30	33,5	1025



ATRIUM PRIMVS PIEDRAS


CIMMOS

GRES PORCELÁNICO ESMALTADO
GLAZED PORCELAIN TILES
GRÈS CÉRAME ÉMAILLÉ

60,8x60,8 cm. 23,93"x23,93"



ATRIUM
primvs



AT. Cimmos Ceniza 60,8x60,8 PEI 4
M08 15.460.019.0782



AT. Cimmos Gris 60,8x60,8 PEI 4
M08 15.460.002.0782



AT. Cimmos Arena 60,8x60,8 PEI 4
M08 15.460.017.0782

Pvto. / Floor / Sol: AT. Cimmos Gris 60,8x60,8

Rodapié Romo 9x60,8 P09
PZ/CJ 24
KG/CJ 26

Nota: No se admitirán pedidos de picking.
Note: Those products are sold only by full pallets.
Note: Pas de contre-marque, uniquement à la palette.

www.pamesa.com

	Empaquetado	Packaging	Emballage			
--	-------------	-----------	-----------	--	--	--

formato	pz/cj	m ² /cj	m ² /pl	cj/pl	kg/cj	kg/pl
60,8x60,8	5	1,85	55,5	30	33,5	1025

EDGE

GRES PORCELÁNICO ESMALTADO
GLAZED PORCELAIN TILES
GRÈS CÉRAME ÉMAILLÉ

60,8x60,8 cm. 23,93"x23,93"



ATRIUM
primvs



AT. Edge Ceniza 60,8x60,8 PEI 4
M08 15.460.019.9060



AT. Edge Gris 60,8x60,8 PEI 4
M08 15.460.002.9060

Pvto. / Floor / Sol: AT. Edge Ceniza 60,8x60,8

Rodapié Romo 9x60,8 P09
PZ/CJ 24
KG/CJ 26

Nota: No se admitirán pedidos de picking.
Note: Those products are sold only by full pallets.
Note: Pas de contremarque, uniquement à la palette.

www.pamesa.com

	Empaquetado	Packaging	Emballage			
--	-------------	-----------	-----------	--	--	--

formato	pz/cj	m²/cj	m²/pl	cj/pl	kg/cj	kg/pl
60,8x60,8	5	1,85	55,5	30	33,5	1025

ÉLITE

GRES PORCELÁNICO ESMALTADO RECTIFICADO
RECTIFIED GLAZED PORCELAIN TILES
GRÈS CÉRAMÉ ÉMAILLÉ RECTIFIÉE
60x120 cm. 23,62"x47,24"



ATRIUM
primvs



AT.Élite Arena 60x120 M16 17.869.017.9570

PEI4



AT. Élite Perla 60x120 M16 17.869.037.9570

PEI4



AT. Élite Gris 60x120 M16 17.869.002.9570

PEI4

Pvto. / Floor / Sol: AT.Elite Perla 60x120

Rodapié Romo 9x120 P77
PZ/CJ 10
KG/CJ 28

Nota: No se admitirán pedidos de picking.
Note: Those products are sold only by full pallets.
Note: Pas de contremarque, uniquement à la palette.

www.pamesa.com

	Empaquetado	Packaging	Emballage			
formato	pz/cj	m ² /cj	m ² /pl	cj/pl	kg/cj	kg/pl
60x120	2	1,44	43,20	30	33,20	1016


ENTIS

GRES PORCELÁNICO ESMALTADO
GLAZED PORCELAIN TILES
GRÈS CÉRAME ÉMAILLÉ

60,8x60,8 cm. 23,93"x23,93"



ATRIUM
primvs



AT. Entis Arena 60,8x60,8
M08 15.460.017.0781

PEI 4



AT. Entis Ceniza 60,8x60,8
M08 15.460.019.0781

PEI 4



AT. Entis Gris 60,8x60,8
M08 15.460.002.0781

PEI 4

Pvto. / Floor / Sol: AT. Entis Arena 60,8x60,8

Rodapié Romo 9x60,8 P09
PZ/CJ 24
KG/CJ 26

Nota: No se admitirán pedidos de picking.
Note: Those products are sold only by full pallets.
Note: Pas de contremarque, uniquement à la palette.

www.pamesa.com

	Empaquetado	Packaging	Emballage			
--	-------------	-----------	-----------	--	--	--

formato	pz/cj	m ² /cj	m ² /pl	cj/pl	kg/cj	kg/pl
60,8x60,8	5	1,85	55,5	30	33,5	1025



ATRIUM PRIMVS MADERAS

AREN

TIERRA COLOREADA RECTIFICADA
RECTIFIED COLOURED BODY
MASSE COLORÉE RECTIFIÉE

20x120 cm. 7,87"x47,24"



ATRIUM
primvs



AT. Aren Siena 20x120 M16 17.241.053.9235



AT. Aren Terra 20x120 M16 17.241.056.9235



AT. Aren Taupe 20x120 M16 17.241.285.9235



AT. Aren Arena 20x120 M16 17.241.017.9235



AT. Aren Ceniza 20x120 M16 17.241.019.9235

Pvto. / Floor / Sol: AT. Aren Taupe 20x120

Rodapié Romo 9x120 P77
PZ/CJ 12
KG/CJ 28

Nota: No se admitirán pedidos de picking.
Note: Those products are sold only by full pallets.
Note: Pas de contremarque, uniquement à la palette.

www.pamesa.com

Empaquetado Packaging Emballage						
formato	pz/cj	m ² /cj	m ² /pl	cj/pl	kg/cj	kg/pl
20x120	7	1,68	73,92	44	32,00	1428

AIRE

TIERRA COLOREADA RECTIFICADA
RECTIFIED COLOURED BODY
MASSE COLORÉE RECTIFIÉE

20x120 cm. 7,87"x47,24"



ATRIUM
primvs



Pvto. / Floor / Sol: AT. Eir Roble 20x120



AT. Aire Blanco 20x120 M16 17.241.012.9266



AT. Aire Ceniza 20x120 M16 17.241.019.9266



AT. Aire Haya 20x120 M16 17.241.165.9266



AT. Aire Abeto 20x120 M16 17.241.266.9266



AT. Aire Roble 20x120 M16 17.241.036.9266

Rodapié Romo 9x120 P77
PZ/CJ 12
KG/CJ 28

Nota: No se admitirán pedidos de picking.
Note: Those products are sold only by full pallets.
Note: Pas de contremarque, uniquement à la palette.

www.pamesa.com

	Empaquetado	Packaging	Emballage			
formato	pz/cj	m ² /cj	m ² /pl	cj/pl	kg/cj	kg/pl
20x120	7	1,68	73,92	44	32,00	1428

VIGGO

ADZ VIGGO

TIERRA COLOREADA RECTIFICADA
RECTIFIED COLOURED BODY
MASSE COLORÉE RECTIFIÉE

20x120 cm. 7,87"x47,24"



Pvto. / Floor / Sol: AT.Viggo Ceniza 20x120


Pvto. / Floor / Sol: AT.Viggo Arce 20x120



Pvto. / Floor / Sol: AT.Viggo Nogal 20x120



AT. Viggo Arce 20x120 M16 17.241.198.8972
AT. ADZ. Viggo Arce 20x120 M18 17.241.198.9727



At. Viggo Ceniza 20x120 M16 17.241.019.8972



AT. Viggo Roble 20x120 M16 17.241.036.8972
AT. ADZ. Viggo Roble 20x120 M18 17.241.036.9727



AT. Viggo Fresno 20x120 M16 17.241.018.8972



AT.Viggo Nogal 20x120 M16 17.241.034.8972
AT. ADZ. Viggo Nogal 20x120 M18 17.241.034.9727

Rodapié Romo 9x120 P77
PZ/CJ 12
KG/CJ 28

Nota: No se admitirán pedidos de picking.
Note: Those products are sold only by full pallets.
Note: Pas de contre-marque, uniquement à la palette.

Empaquetado Packaging Emballage						
formato	pz/cj	m ² /cj	m ² /pl	cj/pl	kg/cj	kg/pl
20x120	7	1,68	73,92	44	32,00	1428



ATRIUM PASTA BLANCA

BLANCOS

RVTO. PASTA BLANCA
WHITE BODY WALL TILES
REVÊTEMENT PÂTE BLANCHE


36x80 cm. 14,17"x31,49"




Rvto. / Wall / Rvtm.: AT. Mate Blanco 36x80 - AT. Rlv. Mys Blanco Mate 36x80 Pvto. / Floor / Sol: AT. Yosemite Noce 20x120

	Empaquetado	Packaging	Emballage				
formato	pz/cj	m²/cj	m²/pl	cj/pl	kg/cj	kg/pl	
36x80	4	1,15	62,1	54	18,5	1019	
1,5x80	21				4,42		

Nota: No se admitirán pedidos de picking.
Note: Those products are sold only by full pallets.
Note: Pas de contre-marque, uniquement à la palette.



AT. Brillo Blanco 36x80 M10 27.821.12.4078



AT. Mate Blanco 36x80 M10 27.821.12.4079



AT. Rlv. Muren Blanco Brillo 36x80 M10 27.821.63.4106



AT. Rlv. Muren Blanco Mate 36x80 M10 27.821.174.4106



AT. Rlv. Mys Blanco Brillo 36x80 M10 27.821.63.4099



AT. Rlv. Mys Blanco Mate 36x80 M10 27.821.174.4099



AT. Rlv. Mylo Blanco Brillo 36x80 M10 27.821.63.4100



AT. Rlv. Mylo Blanco Mate 36x80 M10 27.821.174.4100



AT. Rlv. Myra Blanco Brillo 36x80 M10 27.821.63.4107



AT. Rlv. Myra Blanco Mate 36x80 M10 27.821.174.4107

Mold. Metal Plata Brillo 1,5x80
P58 28.138.804.2466

Mold. Metal Plata Mate 1,5x80
P58 28.138.803.2466

JEWEL

RELIEVE JEWEL

RVTO. PASTA BLANCA
WHITE BODY WALL TILES
REVÊTEMENT PÂTE BLANCHE

36x80 cm. 14,17"x31,49"



Rvto. / Wall / Rvrtm.: AT. Jewel Nácar 36x80 - AT. Rlv. Jewel Nácar 36x80 Pvto. / Floor / Sol: AT. Rainier Arena 20x120


	Empaquetado		Packaging		Emballage	
formato	pz/cj	m ² /cj	m ² /pl	cj/pl	kg/cj	kg/pl
36x80	4	1,15	62,1	54	18,5	1019
1,5x80	21				4,42	

Nota: No se admitirán pedidos de picking.
Note: Those products are sold only by full pallets.
Note: Pas de contremarque, uniquement à la palette.

www.pamesa.com



AT. Jewel Cream 36x80 M10 27.821.163.0248



AT. Jewel Nácar 36x80 M10 27.821.030.0248



AT. Rlv. Jewel Nácar 36x80 M10 27.821.030.0252

Mold. Metal Plata Brillo 1,5x80
P58 28.138.804.2466

Mold. Metal Plata Mate 1,5x80
P58 28.138.803.2466

Pavimento Coordinado Coordinated Flooring Sol Coordinné



AT. Jewel Cream 45x45
M08 15.340.163.0248



AT. Jewel Nácar 45x45
M08 15.340.30.248

MUREN

RELIEVE MUREN

RVTO. PASTA BLANCA
WHITE BODY WALL TILES
REVÊTEMENT PÂTE BLANCHE

36x80 cm. 14,17"x31,49"



Rvto. / Wall / Rvtm.: AT. Rlv. Muren Gris 36x80 - AT. Muren Nácar 36x80 Pvto. / Floor / Sol: AT. Everglades Fresno 20x120



AT. Muren Nácar 36x80 M10 27.821.30.4812



AT. Rlv. Muren Gris 36x80 M10 27.821.2.4106



AT. Muren Marfil 36x80 M10 27.821.33.4812



AT. Rlv. Muren Taupe 36x80 M10 27.821.285.4106



AT. Rlv. Muren Blanco Brillo 36x80 M10 27.821.63.4106



AT. Rlv. Muren Blanco Mate 36x80 M10 27.821.174.4106

Mold. Metal Plata Brillo 1,5x80
P58 28.138.804.2466

Mold. Metal Plata Mate 1,5x80
P58 28.138.803.2466

	Empaquetado	Packaging	Emballage			
--	-------------	-----------	-----------	--	--	--

formato	pz/cj	m ² /cj	m ² /pl	cj/pl	kg/cj	kg/pl
36x80	4	1,15	62,1	54	18,5	1019
1,5x80	21				4,42	

Nota: No se admitirán pedidos de picking.
Note: Those products are sold only by full pallets.
Note: Pas de contre-marque, uniquement à la palette.

MYLO

RELIEVE MYLO

RVTO. PASTA BLANCA
WHITE BODY WALL TILES
REVÊTEMENT PÂTE BLANCHE

36x80 cm. 14,17"x31,49"



Rvto. / Wall / Rvtm.: AT. Mylo Nácar 36x80 - AT. Rlv. Mylo Nácar 36x80 Pvto. / Floor / Sol: AT. Yosemite Wengué 20x120



AT. Mylo Nácar 36x80 M10 27.821.30.4108



AT. Rlv. Mylo Nácar 36x80 M10 27.821.30.4100



AT. Mylo Arena 36x80 M10 27.821.17.4108



AT. Rlv. Mylo Arena 36x80 M10 27.821.17.4100



AT. Mylo Perla 36x80 M10 27.821.37.4108



AT. Rlv. Mylo Perla 36x80 M10 27.821.37.4100



AT. Rlv. Mylo Blanco Brillo 36x80 M10 27.821.63.4100



AT. Rlv. Mylo Blanco Mate 36x80 M10 27.821.174.4100

Mold. Metal Plata Brillo 1,5x80
P58 28.138.804.2466

Mold. Metal Plata Mate 1,5x80
P58 28.138.803.2466

Empaquetado Packaging Emballage

formato	pz/cj	m²/cj	m²/pl	cj/pl	kg/cj	kg/pl
36x80	4	1,15	62,1	54	18,5	1019
1,5x80	21				4,42	

Nota: No se admitirán pedidos de picking.
Note: Those products are sold only by full pallets.
Note: Pas de contremarque, uniquement à la palette.

MYRA

RELIEVE MYRA

RVTO. PASTA BLANCA
WHITE BODY WALL TILES
REVÊTEMENT PÂTE BLANCHE

36x80 cm. 14,17"x31,49"



Rvto. / Wall / Rvtm.: AT. Mate Blanco 36x80 - AT. Rlv. Myra Blanco Mate 36x80 Pvto. / Floor / Sol: AT. Carson Roble 25x100




AT. Myra Nácar 36x80 M10 27.821.30.4109



AT. Myra Arena 36x80 M10 27.821.17.4109



AT. Rlv. Myra Arena 36x80 M10 27.821.17.4107



AT. Myra Perla 36x80 M10 27.821.37.4109



AT. Rlv. Myra Perla 36x80 M10 27.821.37.4107



AT. Rlv. Myra Blanco Brillo 36x80 M10 27.821.63.4107



AT. Rlv. Myra Blanco Mate 36x80 M10 27.821.174.4107



Mold. Metal Plata Brillo 1,5x80
P58 28.138.804.2466

Mold. Metal Plata Mate 1,5x80
P58 28.138.803.2466

	Empaquetado		Packaging		Emballage	
formato	pz/cj	m ² /cj	m ² /pl	cj/pl	kg/cj	kg/pl
36x80	4	1,15	62,1	54	18,5	1019
1,5x80	21				4,42	

Nota: No se admitirán pedidos de picking.
Note: Those products are sold only by full pallets.
Note: Pas de contre-marque, uniquement à la palette.

MYS

RELIEVE MYS

RVTO. PASTA BLANCA
WHITE BODY WALL TILES
REVÊTEMENT PÂTE BLANCHE

36x80 cm. 14,17"x31,49"



AT. Mys Nácar 36x80 M10 27.821.30.4105



AT. Mys Marfil 36x80 M10 27.821.33.4105



AT. Rlv. Mys Nácar 36x80 M10 27.821.30.4099



AT. Rlv. Mys Marfil 36x80 M10 27.821.33.4099



AT. Rlv. Mys Blanco Brillo 36x80 M10 27.821.63.4099



AT. Rlv. Mys Blanco Mate 36x80 M10 27.821.174.4099

Mold. Metal Plata Brillo 1,5x80
P58 28.138.804.2466

Mold. Metal Plata Mate 1,5x80
P58 28.138.803.2466

Rvto. / Wall / Rvtm.: AT. Mys Nácar 36x80 - AT. Rlv. Mys Nácar 36x80 Pvto. / Floor / Sol: AT. Mys Nácar 60x60

Empaquetado Packaging Emballage

formato	pz/cj	m²/cj	m²/pl	cj/pl	kg/cj	kg/pl
36x80	4	1,15	62,1	54	18,5	1019
1,5x80	21				4,42	

Nota: No se admitirán pedidos de picking.
Note: Those products are sold only by full pallets.
Note: Pas de contre-marque, uniquement à la palette.

Pavimento Coordinado Coordinated Flooring Sol Coordinné



AT. Mys Nácar
60x60 M13 17.840.30.4105
45x45 M08 15.340.30.4105




AT. Mys Marfil
60x60 M13 17.840.33.4105
45x45 M08 15.340.33.4105

SAVERY

RELIEVE SAVERY

RVTO. PASTA BLANCA
WHITE BODY WALL TILES
REVÊTEMENT PÂTE BLANCHE

36x80 cm. 14,17"x31,49"



AT. Savery Cream 36x80 M10 27.821.163.0247




AT. Rlv. Savery Cream 36x80 M10 27.821.163.0267

Mold. Metal Plata Brillo 1,5x80
P58 28.138.804.2466

Mold. Metal Plata Mate 1,5x80
P58 28.138.803.2466

Pavimento Coordinado Coordinated Flooring Sol Coordinné



AT. Savery Cream 45x45
M08 15.340.163.0247

Rvto. / Wall / Rvtm.: AT. Savery Cream 36x80 - AT. Rlv. Savery Cream 36x80 Pvto. / Floor / Sol: AT. Rainier Nogal 20x120

Empaquetado Packaging Emballage

formato	pz/cj	m²/cj	m²/pl	cj/pl	kg/cj	kg/pl
36x80	4	1,15	62,1	54	18,5	1019
1,5x80	21				4,42	

Nota: No se admitirán pedidos de picking.
Note: Those products are sold only by full pallets.
Note: Pas de contremarque, uniquement à la palette.

SEASTONE
RELIEVE SEASTONE
DEC. SEASTONE

RVTO. PASTA BLANCA
WHITE BODY WALL TILES
REVÊTEMENT PÂTE BLANCHE


36x80 cm. 14,17"x31,49"




Rvto. / Wall / Rvtm.: AT. Seastone Blanco 36x80 - AT. Dec. Seastone Blanco 36x80 Pvto. / Floor / Sol: AT. Carson Miel 25x100

	Empaquetado Packaging Emballage					
formato	pz/cj	m²/cj	m²/pl	cj/pl	kg/cj	kg/pl
36x80	4	1,15	62,1	54	18,5	1019
1,5x80	21				4,42	

Nota: No se admitirán pedidos de picking.
Note: Those products are sold only by full pallets.
Note: Pas de contremarque, uniquement à la palette.



AT. Seastone Blanco 36x80 M10 27.821.012.9098



AT. Seastone Perla 36x80 M10 27.821.037.9098



AT. Rlv. Seastone Blanco 36x80 M10 27.821.012.9403



AT. Rlv. Seastone Perla 36x80 M10 27.821.037.9403



AT. Dec. Seastone Blanco 36x80 M10 27.821.012.9404



AT. Dec. Seastone Perla 36x80 M10 27.821.037.9404

Mold. Metal Plata Brillo 1,5x80
P58 28.138.804.2466

Mold. Metal Plata Mate 1,5x80
P58 28.138.803.2466


Pavimento Coordinado Coordinated Flooring Sol Coordinné




AT. Seastone Blanco 75x75
M16 17.875.012.9098



AT. Seastone Perla 75x75
M16 17.875.037.9098



AT. Seastone Gris 75x75
M16 17.875.002.9098



AT. Seastone Grafito 75x75
M16 17.875.068.9098



AT. 3D Seastone Cold 75x75
M16 17.875.572.9108

TABOR

RELIEVE TABOR

RVTO. PASTA BLANCA
WHITE BODY WALL TILES
REVÊTEMENT PÂTE BLANCHE


36x80 cm. 14,17"x31,49"



Rvto. / Wall / Rvtm.: AT. Tabor Ceniza 36x80 - AT. Rlv. Tabor Gray 36x80 Pvto. / Floor / Sol: AT. Tabor Gris 60,8x60,8

Empaquetado Packaging Emballage						
formato	pz/cj	m²/cj	m²/pl	cj/pl	kg/cj	kg/pl
36x80	4	1,15	62,1	54	18,5	1019
1,5x80	21				4,42	


Nota: No se admitirán pedidos de picking.
Note: Those products are sold only by full pallets.
Note: Pas de contremarque, uniquement à la palette.




AT. Tabor Blanco 36x80 M10 27.821.012.2023



AT. Tabor Ceniza 36x80 M10 27.821.019.2023



AT. Tabor Palm 36x80 M10 27.821.227.2023



AT. Tabor Argent 36x80 M10 27.821.135.2023



AT. Rlv. Tabor Tan 36x80 M10 27.821.369.0258




AT. Rlv. Tabor Gray 36x80 M10 27.821.368.0258

Mold. Metal Plata Brillo 1,5x80
P58 28.138.804.2466

Mold. Metal Plata Mate 1,5x80
P58 28.138.803.2466

Pavimento Coordinado Coordinated Flooring Sol Coordinné




AT. Tabor Gris
60,8x60,8 M10 15.440.002.2023
45x45 M08 15.340.002.2023



AT. Tabor Perla
60,8x60,8 M10 15.440.037.2023
45x45 M08 15.340.037.2023



AT. Tabor Sand
60,8x60,8 M10 15.440.119.2023
45x45 M08 15.340.119.2023



AT. Tabor Tortora
60,8x60,8 M10 15.440.297.2023
45x45 M08 15.340.297.2023

TACOMA

RELIEVE TACOMA

RVTO. PASTA BLANCA
WHITE BODY WALL TILES
REVÊTEMENT PÂTE BLANCHE

36x80 cm. 14,17"x31,49"



Rvto. / Wall / Rvtm.: AT. Tacoma Blanco 36x80 - AT. Rlv. Tacoma Mix 36x80 Pvto. / Floor / Sol: AT. Rainier Arena 20x120

Empaquetado Packaging Emballage						
formato	pz/cj	m²/cj	m²/pl	cj/pl	kg/cj	kg/pl
36x80	4	1,15	62,1	54	18,5	1019
1,5x80	21				4,42	

Nota: No se admitirán pedidos de picking.
Note: Those products are sold only by full pallets.
Note: Pas de contremarque, uniquement à la palette.

www.pamesa.com



AT. Tacoma Blanco 36x80 M10 27.821.012.0246



AT. Tacoma Ceniza 36x80 M10 27.821.019.0246



AT. Rlv. Tacoma Mix 36x80 M10 27.821.100.0255

Mold. Metal Plata Brillo 1,5x80
P58 28.138.804.2466

Mold. Metal Plata Mate 1,5x80
P58 28.138.803.2466

Pavimento Coordinado Coordinated Flooring Sol Coordinné



AT. Tacoma Blanco
45x45 M08
15.340.12.0246



AT. Tacoma Ceniza
45x45 M08
15.340.19.0246

TEMPLE

RELIEVE TEMPLE

RVTO. PASTA BLANCA
WHITE BODY WALL TILES
REVÊTEMENT PÂTE BLANCHE

36x80 cm. 14,17"x31,49"



AT. Temple Nácar 36x80 M10 27.821.030.0245



AT. Rlv. Temple Nácar 36x80 M10 27.821.030.0250

Mold. Metal Plata Brillo 1,5x80
P58 28.138.804.2466

Mold. Metal Plata Mate 1,5x80
P58 28.138.803.2466

Pavimento Coordinado Coordinated Flooring Sol Coordinné



AT. Temple Nácar
45x45 M08
15.340.030.0245

Rvto. / Wall / Rvto.: AT. Temple Nácar 36x80 - AT. Rlv. Temple Nácar 36x80 Pvto. / Floor / Sol: AT. Rainier Roble 20x120

	Empaquetado		Packaging		Emballage	
formato	pz/cj	m²/cj	m²/pl	cj/pl	kg/cj	kg/pl
36x80	4	1,15	62,1	54	18,5	1019
1,5x80	21				4,42	

Nota: No se admitirán pedidos de picking.
Note: Those products are sold only by full pallets.
Note: Pas de contremarque, uniquement à la palette.

TRENT

RELIEVE TRENT

RVTO. PASTA BLANCA
WHITE BODY WALL TILES
REVÊTEMENT PÂTE BLANCHE

36x80 cm. 14,17"x31,49"




Rvto. / Wall / Rvtm.: AT. Trent Ceniza 36x80 - AT. Rlv. Trent Gray 36x80 Pvto. / Floor / Sol: AT. Trent Gris 45x45


Empaquetado Packaging Emballage						
formato	pz/cj	m²/cj	m²/pl	cj/pl	kg/cj	kg/pl
36x80	4	1,15	62,1	54	18,5	1019
1,5x80	21				4,42	

Nota: No se admitirán pedidos de picking.
Note: Those products are sold only by full pallets.
Note: Pas de contremarque, uniquement à la palette.


www.pamesa.com




AT. Trent Blanco 36x80 M10 27.821.012.0231



AT. Trent Ceniza 36x80 M10 27.821.019.0231



AT. Trent Palm 36x80 M10 27.821.227.0231



AT. Trent Argent 36x80 M10 27.821.135.0231



AT. Rlv. Trent Tan 36x80 M10 27.821.369.0259



AT. Rlv. Trent Gray 36x80 M10 27.821.368.0259

Mold. Metal Plata Brillo 1,5x80
P58 28.138.804.2466

Mold. Metal Plata Mate 1,5x80
P58 28.138.803.2466

Pavimento Coordinado Coordinated Flooring Sol Coordinné



AT. TRENT Gris
60,8x60,8 M10 15.440.002.0231
45x45 M08 15.340.002.0231



AT. Trent Nácar
60,8x60,8 M10 15.440.030.0231
45x45 M08 15.340.030.0231



AT. Trent Perla
60,8x60,8 M10 15.440.037.0231
45x45 M08 15.340.037.0231



AT. Trent Tortora
60,8x60,8 M10 15.440.297.0231
45x45 M08 15.340.297.0231



ATRIUM PASTA ROJA

ALPHA

ALPHA CUBIC-ALPHA BAND

RVTO. PASTA ROJA
RED BODY WALL TILES
REVÊTEMENT PÂTE ROUGE

25x70 cm. 9,84"x27,55"



Rvto. / Wall / Rvtm.: AT. Alpha Blanco 25x70 - AT. Alpha Marengo 25x70 - AT. Alpha Cubic Marengo 25x70 Pvto. / Floor / Sol: AT. Alpha Marengo 45x45

Empaquetado Packaging Emballage						
formato	pz/cj	m²/cj	m²/pl	cj/pl	kg/cj	kg/pl
25x70	9	1,58	101,12	64	24,64	1596,96
2x70	28				6,90	

Nota: No se admitirán pedidos de picking.
Note: Those products are sold only by full pallets.
Note: Pas de contremarque, uniquement à la palette.



AT. Alpha Blanco 25x70 M08 2.185.12.5202




AT. Alpha Ceniza 25x70 M08 2.185.19.5202




AT. Alpha Taupe 25x70 M08 2.185.285.5202



AT. Alpha Marengo 25x70 M08 2.185.28.5202



AT. Alpha Cubic Taupe 25x70 M08 2.185.285.5207



AT. Alpha Cubic Marengo 25x70 M08 2.185.28.5207



AT. Alpha Band Taupe 25x70 M08 2.185.285.5209



AT. Alpha Band Marengo 25x70 M08 2.185.28.5209

Mold. Metal Bronce Brillo
2x70 P58 5.867.804.2465

Mold. Metal Plata Brillo
2x70 P49 5.867.804.2466

El modelo AT. ALPHA BAND no tiene continuidad gráfica
The pattern in the AT. ALPHA BAND model is not continuous
Le modèle AT. ALPHA BAND n'a pas de continuité graphique

Mold. Metal Plata Mate
2x70 P49 5.867.803.2466

Pavimento Coordinado Coordinated Flooring Sol Coordinné



AT. Alpha Blanco PEI 4
45x45 M08 1.302.12.5202



AT. Alpha Ceniza PEI 4
45x45 M08 1.302.19.5202



AT. Alpha Marengo PEI 3
45x45 M08 1.302.28.5202



AT. Alpha Marfil PEI 4
45x45 M08 1.302.33.5202



AT. Alpha Taupe PEI 3
45x45 M08 1.302.285.5202

ALPHA

PVTO. PASTA ROJA
RED BODY FLOOR TILES
SOL PÂTE ROUGE

45x45 cm. 17,71"x17,71"



Rvto. / Wall / Rvtm.: AT. Alpha Blanco 25x70 - AT. Alpha Band Taupe 25x70 Pvto. / Floor / Sol: AT. Alpha Taupe 45x45



AT. Alpha Blanco 45x45
M08 1.302.12.5202 PEI 4




AT. Alpha Ceniza 45x45
M08 1.302.19.5202 PEI 4



AT. Alpha Marfil 45x45
M08 1.302.33.5202 PEI 4



AT. Alpha Marengo 45x45
M08 1.302.28.5202 PEI 3



AT. Alpha Taupe 45x45
M08 1.302.285.5202 PEI 3

Rodapié Romo 7,4x45 P06
PZ/CJ 40
KG/CJ 22,90

Nota: No se admitirán pedidos de picking.
Note: Those products are sold only by full pallets.
Note: Pas de contre-marque, uniquement à la palette.

www.pamesa.com

	Empaquetado	Packaging	Emballage			
formato	pz/cj	m ² /cj	m ² /pl	cj/pl	kg/cj	kg/pl
45x45	7	1,42	73,84	52	25,5	1346

ANDROS

RELIEVE ANDROS

RVTO. PASTA ROJA
RED BODY WALL TILES
REVÊTEMENT PÂTE ROUGE

25x70 cm. 9,84"x27,55"




Rvto. / Wall / Rvtm.: AT. Andros Taupe 25x70 - AT. Rlv. Andros Taupe 25x70 Pvto. / Floor / Sol: AT. Kiruna Brown 15x60+10x60



AT. Andros Arena 25x70 M08 2.185.17.5237




AT. Andros Perla 25x70 M08 2.185.37.5237



AT. Andros Taupe 25x70 M08 2.185.285.5237




AT. Andros Gris 25x70 M08 2.185.2.5237



AT. Rlv. Andros Taupe 25x70 M08 2.185.285.5238



AT. Rlv. Andros Gris 25x70 M08 2.185.2.5238



Mold. Metal Bronce Brillo
2x70 P58

5.867.804.2465



Mold. Metal Plata Brillo
2x70 P49

5.867.804.2466



Mold. Metal Plata Mate
2x70 P49

5.867.803.2466

El modelo AT. RLV. ANDROS tiene una posición determinada
The AT. RLV. ANDROS model has a fixed final position
Le modèle AT. RLV. ANDROS possède dans une position déterminée

Empaquetado Packaging Emballage						
formato	pz/cj	m²/cj	m²/pl	cj/pl	kg/cj	kg/pl
25x70	9	1,58	101,12	64	24,64	1596,96
2x70	28				6,90	

Nota: No se admitirán pedidos de picking.
Note: Those products are sold only by full pallets.
Note: Pas de contremarque, uniquement à la palette.

ARA

ARA BAND

RVTO. PASTA ROJA
RED BODY WALL TILES
REVÊTEMENT PÂTE ROUGE

25x70 cm. 9,84"x27,55"

PVTO. PASTA ROJA
RED BODY FLOOR TILES
SOL PÂTE ROUGE

45x45 cm. 17,71"x17,71"




Rvto. / Wall / Rvrm.: AT. Ara 25x70 / AT. Ara Band 25x70. Pvto. / Floor / Sol: AT. Ara 60x60.



Rvto. / Wall / Rvrm.: AT. Ara 25x70 - AT. Ara Band 25x70. Pvto. / Floor / Sol: AT. Ara 45x45



AT. Ara 25x70 M08 2.185.1.5230



AT. Ara Band 25x70 M08 2.185.1.5239

El modelo AT. ARA BAND no tiene continuidad gráfica
The pattern in the AT. ARA BAND model is not continuous
Le modèle AT. ARA BAND n'a pas de continuité graphique

Mold. Metal Plata Brillo
2x70 P49 5.867.804.2466

Mold. Metal Plata Mate
2x70 P49 5.867.803.2466

Mold. Metal Bronce Brillo
2x70 P58 5.867.804.2465

Rodapié Romo 9x60,8/9x60 P09
PZ/CJ 18
KG/CJ 22,14

Rodapié Romo 7,4x45 P06
PZ/CJ 40
KG/CJ 22,90

Nota: No se admitirán pedidos de picking.
Note: Those products are sold only by full pallets.
Note: Pas de contremarque, uniquement à la palette.



AT. Ara 45x45 M08 1.302.1.5230

60x60 M13 17.840.1.5230


60,8x60,8 M10 15.440.1.5230

Empaquetado Packaging Emballage						
formato	pz/cj	m²/cj	m²/pl	cj/pl	kg/cj	kg/pl
25x70	9	1,58	101,12	64	24	1556
60,8x60,8	4	1,48	44,4	30	32,80	1004
60x60	4	1,44	43,2	30	31,40	962
45x45	7	1,42	73,84	52	25,5	1346
2x70	28				6,90	


ASHIA

RVTO. PASTA ROJA
RED BODY WALL TILES
REVÊTEMENT PÂTE ROUGE

25x70 cm. 9,84"x27,55"



AT. Ashia Perla 25x70 M08 2.185.37.3672



AT. Ashia Duna Perla 25x70 M08 2.185.37.3673




AT. Ashia Marfil 25x70 M08 2.185.33.3672



AT. Ashia Duna Marfil 25x70 M08 2.185.33.3673



AT. Ashia Tortora 25x70 M08 2.185.297.3672



AT. Ashia Duna Tortora 25x70 M08 2.185.297.3673

Mold. Metal Plata Brillo
2x70 P49 5.867.804.2466

Mold. Metal Plata Mate
2x70 P49 5.867.803.2466

Mold. Metal Bronce Brillo
2x70 P58 5.867.804.2465

Rvto. / Wall / Rvtm.: AT. Ashia Perla 25x70 - AT. Ashia Duna Perla 25x70 Pvtk. / Floor / Sol: AT. Viggo Nogal 20x120

	Empaquetado	Packaging	Emballage			
formato	pz/cj	m²/cj	m²/pl	cj/pl	kg/cj	kg/pl
25x70	9	1,58	101,12	64	24,64	1596,96
2x70	28				6,90	

Nota: No se admitirán pedidos de picking.
Note: Those products are sold only by full pallets.
Note: Pas de contremarque, uniquement à la palette.

BADEM RELIEVE-ONDAS

RVTO. PASTA ROJA
RED BODY WALL TILES
REVÊTEMENT PÂTE ROUGE

33,3x55 cm. 13,11"x21,65"

PVTO. PASTA ROJA
RED BODY FLOOR TILES
SOL PÂTE ROUGE

45x45 cm. 17,71"x17,71"



Rvto. / Wall / Rvtm.: AT. Badem Perla 33,3x55 - AT. Rlv Badem Perla 33,3x55 - AT. Ondas Badem Perla 33,3x55 **Pvto. / Floor / Sol:** AT. Badem Perla 45x45



Rvto. / Wall / Rvtm.: AT. Badem Tortora 33,3x55 - AT. Rlv. Badem Tortora 33,3x55 - AT. Ondas Badem Tortora 33,3x55 **Pvto. / Floor / Sol:** AT. Badem Tortora 45x45



AT. Badem Tortora 33,3x55
M07 2.870.297.4077



AT. Badem Perla 33,3x55
M07 2.870.37.4077



AT. Rlv. Badem Tortora 33,3x55
M08 2.870.297.4090




AT. Rlv. Badem Perla 33,3x55
M08 2.870.37.4090




AT. Ondas Badem Tortora 33,3x55
M08 2.870.297.4091



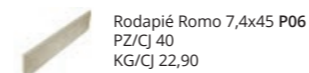
AT. Ondas Badem Perla 33,3x55
M08 2.870.37.4091



AT. Badem Tortora 45x45 PEI 4
M08 1.302.297.4077



AT. Badem Perla 45x45 PEI 4
M08 1.302.37.4077




Nota: No se admitirán pedidos de picking.
Note: Those products are sold only by full pallets.
Note: Pas de contre-marque, uniquement à la palette.

Empaquetado Packaging Emballage						
formato	pz/cj	m²/cj	m²/pl	cj/pl	kg/cj	kg/pl
33,3x55	10	1,84	88,32	48	28,00	1364
33,3x55 RLV	10	1,84	88,32	48	26,60	1296,8
45x45	7	1,42	73,84	52	25,5	1346

BAY

RVTO. PASTA ROJA
RED BODY WALL TILES
REVÊTEMENT PÂTE ROUGE


25x70 cm. 9,84"x27,55"



AT. Bay Marfil 25x70 M08 2.185.33.3674



AT. Bay Duna Marfil 25x70 M08 2.185.33.3675



AT. Bay Perla 25x70 M08 2.185.37.3674



AT. Bay Duna Perla 25x70 M08 2.185.37.3675

Mold. Metal Plata Brillo
2x70 P49 5.867.804.2466

Mold. Metal Plata Mate
2x70 P49 5.867.803.2466

Mold. Metal Bronce Brillo
2x70 P58 5.867.804.2465

Rvto. / Wall / Rvrm.: AT. Bay Perla 25x70 - AT. Bay Duna Perla 25x70

Empaquetado Packaging Emballage						
formato	pz/cj	m ² /cj	m ² /pl	cj/pl	kg/cj	kg/pl
25x70	9	1,58	101,12	64	24,64	1596,96
2x70	28				6,90	

Nota: No se admitirán pedidos de picking.
Note: Those products are sold only by full pallets.
Note: Pas de contremarque, uniquement à la palette.

BLANCO DUNA RELIEVE

RVTO. PASTA ROJA
RED BODY WALL TILES
REVÊTEMENT PÂTE ROUGE

25x70 cm. 9,84"x27,55"




Rvto. / Wall / Rvtm.: AT. Rlv. Duna Blanco Mate 25x70 - AT. Blanco Mate 25x70 Pvto. / Floor / Sol: AT. Kiruna Brown 15x60 - 10x60

	Empaquetado		Packaging		Emballage	
formato	pz/cj	m²/cj	m²/pl	cj/pl	kg/cj	kg/pl
25x70	9	1,58	101,12	64	24,64	1596,96
2x70	28				6,90	

Nota: No se admitirán pedidos de picking.
Note: Those products are sold only by full pallets.
Note: Pas de contremarque, uniquement à la palette.


www.pamesa.com



AT. Brillo Blanco 25x70 M08 2.185.12.4078



AT. Rlv Duna Blanco Brillo 25x70 M08 2.185.63.3693



AT. Mate Blanco 25x70 M08 2.185.12.4079



AT. Rlv Duna Blanco Mate 25x70 M08 2.185.174.3693



Mold. Metal Plata Brillo
2x70 P49 5.867.804.2466

Mold. Metal Plata Mate
2x70 P49 5.867.803.2466

Mold. Metal Bronce Brillo
2x70 P58 5.867.804.2465

BLANCO BYBLOS-EGEO

RVTO. PASTA ROJA
RED BODY WALL TILES
REVÊTEMENT PÂTE ROUGE


33,3x55 cm. 13,11"x21,65"




Rvto. / Wall / Rvtm.: AT. Egeo Blanco 33,3x55 - AT. Blanco Brillo 33,3x55 Pvto. / Floor / Sol: AT. Kiel Marengo 60,8x60,8



Rvto. / Wall / Rvtm.: AT. Byblos Blanco 33,3x55 - AT. Blanco Brillo 33,3x55 Pvto. / Floor / Sol: AT. Kiruna Brown 15x60 - 10x60



AT. Brillo Blanco 33,3x55
M07 2.870.12.4078



AT. Mate Blanco 33,3x55
M07 2.870.12.4079



AT. Byblos Blanco 33,3 x55
M07 2.870.12.4086



AT. Byblos Blanco Mate 33,3 x55
M07 2.870.174.4086



AT. Egeo Blanco 33,3x55
M07 2.870.12.4087



AT. Egeo Blanco Mate 33,3x55
M07 2.870.174.4087

	Empaquetado	Packaging	Emballage			
formato	pz/cj	m ² /cj	m ² /pl	cj/pl	kg/cj	kg/pl
33,3x55	10	1,84	88,32	48	28,00	1364
33,3x55 RLV	10	1,84	88,32	48	26,60	1296,8

Nota: No se admitirán pedidos de picking.
Note: Those products are sold only by full pallets.
Note: Pas de contre-marque, uniquement à la palette.

BLAZE

RELIEVE-ONDAS

RVTO. PASTA ROJA
RED BODY WALL TILES
REVÊTEMENT PÂTE ROUGE

33,3x55 cm. 13,11"x21,65"

PVTO. PASTA ROJA
RED BODY FLOOR TILES
SOL PÂTE ROUGE


45x45 cm. 17,71"x17,71"




Rvto. / Wall / Rvrm.: AT. Blaze Perla 33,3x55 - AT. Blaze Rlv. Perla 33,3x55 Pvto. / Floor / Sol: AT. Blaze Perla 45x45




Rvto. / Wall / Rvrm.: AT. Blaze Blanco 33,3x55 - AT. Blaze Tortora 33,3x55 - AT. Blaze Ondas Tortora 33,3x55 Pvto. / Floor / Sol: AT. Blaze Tortora 45x45



AT. Blaze Blanco 33,3x55
M07 2.870.12.3677



AT. Blaze Perla 33,3x55
M07 2.870.37.3677




AT. Blaze Tortora 33,3x55
M07 2.870.297.3677



AT. Blaze Ondas Blanco 33,3x55
M07 2.870.12.



AT. Blaze Ondas Perla 33,3x55
M07 2.870.37.3694




AT. Blaze Ondas Tortora 33,3x55
M07 2.870.297.3694




AT. Rlv. Blaze Blanco 33,3x55
M07 2.870.12.3695



AT. Rlv. Blaze Perla 33,3x55
M07 2.870.37.3695




AT. Rlv. Blaze Tortora 33,3x55
M07 2.870.297.3695



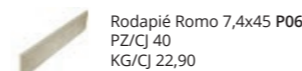
AT. Blaze Blanco 45x45 M08 PEI 4
1.302.12.3677



AT. Blaze Perla 45x45 M08 PEI 4
1.302.37.3677



AT. Blaze Tortora 45x45 M08 PEI 3
1.302.297.3677



Rodapié Romo 7,4x45 P06
PZ/CJ 40
KG/CJ 22,90

Nota: No se admitirán pedidos de picking.
Note: Those products are sold only by full pallets.
Note: Pas de contre-marque, uniquement à la palette.

Empaquetado Packaging Emballage						
formato	pz/cj	m²/cj	m²/pl	cj/pl	kg/cj	kg/pl
33,3x55	10	1,84	88,32	48	28,00	1364
33,3x55 RLV	10	1,84	88,32	48	26,60	1296,8
45x45	7	1,42	73,84	52	25,5	1346

CHIPRE

RELIEVE CHIPRE

RVTO. PASTA ROJA
RED BODY WALL TILES
REVÊTEMENT PÂTE ROUGE

33,3x55 cm. 13,11"x21,65"



AT. Chipre Blanco 33,3x55
M07 2.870.12.4069



AT. Rlv. Chipre 33,3x55
M08 2.870.1.4080



Rvto. / Wall / Rvtm.: AT. Chipre Blanco 33,3x55 - AT. Rlv. Chipre 33,3x55

	Empaquetado		Packaging		Emballage	
formato	pz/cj	m ² /cj	m ² /pl	cj/pl	kg/cj	kg/pl
33,3x55	10	1,84	88,32	48	28,00	1364
33,3x55 RLV	10	1,84	88,32	48	26,60	1296,8


Nota: No se admitirán pedidos de picking.
Note: Those products are sold only by full pallets.
Note: Pas de contremarque, uniquement à la palette.

GIONA


RELIEVE GIONA

RVTO. PASTA ROJA
RED BODY WALL TILES
REVÊTEMENT PÂTE ROUGE

33,3x55 cm. 13,11"x21,65"



AT. Giona Crema 33,3x55
M07 2.870.96.5228



AT. Giona Marrón 33,3x55
M07 2.870.9.5228



AT. Rlv. Giona Crema 33,3x55
M07 2.870.96.5236



Rvto. / Wall / Rvtm.: AT. Giona Crema 33,3x55 - AT. Giona Marrón 33,3x55 - AT. Rlv. Giona Crema 33,3x55 Pvto. / Floor / Sol: AT. Giona Crema 60x60

Nota: No se admitirán pedidos de picking.
Note: Those products are sold only by full pallets.
Note: Pas de contremarque, uniquement à la palette.


www.pamesa.com

Empaquetado Packaging Emballage						
formato	pz/cj	m²/cj	m²/pl	cj/pl	kg/cj	kg/pl
33,3x55	10	1,84	88,32	48	28,00	1364
33,3x55 RLV	10	1,84	88,32	48	26,60	1296,8

Pavimento Coordinado Coordinated Flooring Sol Coordinné



AT. Giona Crema
60x60 M13
17.840.96.5228



AT. Giona Marrón
60x60 M13
17.840.9.5228

KIEL RELIEVE KIEL

RVTO. PASTA ROJA
RED BODY WALL TILES
REVÊTEMENT PÂTE ROUGE

33,3x55 cm. 13,11"x21,65"



Rvto. / Wall / Rvrtm.: AT. Kiel Perla 33,3x55 - AT. Kiel Marengo 33,3x55 AT. Rlv. Kiel Gris 33,3x55
Pvto. / Floor / Sol: AT. Kiel Perla 60,8x60,8

Rvto. / Wall / Rvrtm.: AT. Rlv. Kiel Gris 33,3x55




Rvto. / Wall / Rvrtm.: AT. Kiel Arena 33,3x55 - AT. Rlv. Kiel 33,3x55 Pvto. / Floor / Sol: AT. Kiel Arena 60,8x60,8




AT. Kiel Arena 33,3x55
M07 2.870.17.4075



AT. Rlv. Kiel 33,3x55
M08 2.870.1.4076



AT. Kiel Marengo 33,3x55
M07 2.870.28.4075




AT. Rlv. Kiel Gris 33,3x55
M08 2.870.2.4076




AT. Kiel Perla 33,3x55
M07 2.870.37.4075

Pavimento Coordinado Coordinated Flooring Sol Coordinné



AT. Kiel Arena
60,8x60,8 M10
15.440.17.4075



AT. Kiel Marengo
60,8x60,8 M10
15.440.28.4075



AT. Kiel Perla
60,8x60,8 M10
15.440.37.4075

Empaquetado Packaging Emballage

formato	pz/cj	m²/cj	m²/pl	cj/pl	kg/cj	kg/pl
33,3x55	10	1,84	88,32	48	28,00	1364
33,3x55 RLV	10	1,84	88,32	48	26,60	1296,8

Nota: No se admitirán pedidos de picking.
Note: Those products are sold only by full pallets.
Note: Pas de contremarque, uniquement à la palette.

KIOS

RELIEVE KIOS

RVTO. PASTA ROJA
RED BODY WALL TILES
REVÊTEMENT PÂTE ROUGE

33,3x55 cm. 13,11"x21,65"



AT. Kios Perla 33,3x55
M07 2.870.37.4073



AT. Rlv. Kios Gris 33,3x55
M08 2.870.2.4081



Pavimento Coordinado Coordinated Flooring Sol Coordinné



AT. Kios Gris
60,8x60,8 M10
15.440.2.4073

Rvto. / Wall / Rvtm.: AT. Kios Perla 33,3x55 - AT. Rlv. Kios Gris 33,3x55 Pvto. / Floor / Sol: AT. Kios Gris 60,8x60,8


Empaquetado Packaging Emballage						
formato	pz/cj	m²/cj	m²/pl	cj/pl	kg/cj	kg/pl
33,3x55	10	1,84	88,32	48	28,00	1364
33,3x55 RLV	10	1,84	88,32	48	26,60	1296,8

Nota: No se admitirán pedidos de picking.
Note: Those products are sold only by full pallets.
Note: Pas de contremarque, uniquement à la palette.

LUXOR
RELIEVE LUXOR

RVTO. PASTA ROJA
RED BODY WALL TILES
REVÊTEMENT PÂTE ROUGE

33,3x55 cm. 13,11"x21,65"



AT. Luxor Marfil 33,3x55
M07 2.870.33.4084



AT. Rlv. Luxor 33,3x55
M08 2.870.1.4082




Rvto. / Wall / Rvtm.: AT. Luxor Marfil 33,3x55 - AT. Rlv. Luxor 33,3x55 Pvto. / Floor / Sol: AT. Luxor Marfil 60,8x60,8

Empaquetado Packaging Emballage						
formato	pz/cj	m²/cj	m²/pl	cj/pl	kg/cj	kg/pl
33,3x55	10	1,84	88,32	48	28,00	1364
33,3x55 RLV	10	1,84	88,32	48	26,60	1296,8

Nota: No se admitirán pedidos de picking.
Note: Those products are sold only by full pallets.
Note: Pas de contremarque, uniquement à la palette.

Pavimento Coordinado Coordinated Flooring Sol Coordinné



AT. Luxor Marfil
60,8x60,8 M10
15.440.33.4084

MAGNA

MAGNA DUNA

RVTO. PASTA ROJA
RED BODY WALL TILES
REVÊTEMENT PÂTE ROUGE

25x70 cm. 9,84"x27,55"



AT. Magna Bone 25x70 M08 2.185.413.3678




AT. Magna Duna Bone 25x70 M08 2.185.413.3697

Mold. Metal Plata Brillo
2x70 P49 5.867.804.2466


Mold. Metal Plata Mate
2x70 P49 5.867.803.2466

Mold. Metal Bronce Brillo
2x70 P58 5.867.804.2465

Pavimento Coordinado Coordinated Flooring Sol Coordinné



AT.
Magna Bone
60,8x60,8 M08
15.440.413.3678



AT.
Magna Bone
75x75 M16
17.875.413.3678

Rvto. / Wall / Rvto.: AT. Magna Bone 25x70 - AT. Magna Duna Bone 25x70 Pvto. / Floor / Sol: AT. Magna Bone 60,8x60,8

Empaquetado Packaging Emballage

formato	pz/cj	m²/cj	m²/pl	cj/pl	kg/cj	kg/pl
25x70	9	1,58	101,12	64	24,64	1596,96
2x70	28				6,90	

Nota: No se admitirán pedidos de picking.
Note: Those products are sold only by full pallets.
Note: Pas de contremarque, uniquement à la palette.

MAIA

MAIA BAND

RVTO. PASTA ROJA
RED BODY WALL TILES
REVÊTEMENT PÂTE ROUGE

25x70 cm. 9,84"x27,55"


PVTO. PASTA ROJA
RED BODY FLOOR TILES
SOL PÂTE ROUGE

45x45 cm. 17,71"x17,71"

RVTO.



PVTO.



AT. Maia 25x70 M08 2.185.1.4093

V3



AT. Maia Band 25x70 M08 2.185.1.5211


V4

El modelo AT. MAIA BAND no tiene continuidad gráfica
The pattern in the AT. MAIA BAND model is not continuous
Le modèle AT. MAIA BAND n'a pas de continuité graphique

Mold. Metal Plata Brillo
2x70 P49 5.867.804.2466

Mold. Metal Plata Mate
2x70 P49 5.867.803.2466

Mold. Metal Bronce Brillo
2x70 P58 5.867.804.2465



AT. Maia 45x45
M08 1.302.1.4093

PEI 4

Rvto. / Wall / Rvtm.: AT. Maia 25x70 - AT. Maia Band 25x70 Pvto. / Floor / Sol: AT. Maia 45x45

Rodapié Romo 7,4x45 P06
PZ/CJ 40
KG/CJ 22,86

Nota: No se admitirán pedidos de picking.
Note: Those products are sold only by full pallets.
Note: Pas de contremarque, uniquement à la palette.

www.pamesa.com

Empaquetado Packaging Emballage

formato	pz/cj	m²/cj	m²/pl	cj/pl	kg/cj	kg/pl
25x70	9	1,58	101,12	64	24,64	1596,96
45x45	7	1,42	73,84	52	25,5	1346
2x70	28				6,90	

MIST

MIST DUNA

RVTO. PASTA ROJA
RED BODY WALL TILES
REVÊTEMENT PÂTE ROUGE

25x70 cm. 9,84"x27,55"



Rvto. / Wall / Rvrm.: AT. Mist Light 25x70 - AT. Mist Duna Light 25x70 Pvto. / Floor / Sol: AT. Kiruna Ash 15x60-10x60

Empaquetado Packaging Emballage						
formato	pz/cj	m²/cj	m²/pl	cj/pl	kg/cj	kg/pl
25x70	9	1,58	101,12	64	24,64	1596,96
2x70	28				6,90	

Nota: No se admitirán pedidos de picking.
Note: Those products are sold only by full pallets.
Note: Pas de contremarque, uniquement à la palette.


www.pamesa.com



AT. Mist Perla 25x70 M08 2.185.37.3679




AT. Mist Duna Perla 25x70 M08 2.185.37.3696



AT. Mist Light 25x70 M08 2.185.204.3679



AT. Mist Duna Light 25x70 M08 2.185.204.3696



AT. Mist Tortora 25x70 M08 2.185.297.3679



AT. Mist Duna Tortora 25x70 M08 2.185.297.3696

Mold. Metal Plata Brillo
2x70 P49 5.867.804.2466

Mold. Metal Plata Mate
2x70 P49 5.867.803.2466

Mold. Metal Bronce Brillo
2x70 P58 5.867.804.2465

PIREO
RELIEVE PIREO

RVTO. PASTA ROJA
RED BODY WALL TILES
REVÊTEMENT PÂTE ROUGE

33,3x55 cm. 13,11"x21,65"




AT. Pireo 33,3x55
M07 2.870.1.1154



AT. Rlv. Pireo 33,3x55
M08 2.870.1.4089



Pavimento Coordinado Coordinated Flooring Sol Coordinné



AT. Pireo Marfil
60,8x60,8 M10
15.440.33.1154

Rvto. / Wall / Rvto.: AT. Pireo 33,3x55 - AT. Rlv. Pireo 33,3x55 Pvto. / Floor / Sol: AT. Pireo Marfil 60,8x60,8

Empaquetado Packaging Emballage

formato	pz/cj	m²/cj	m²/pl	cj/pl	kg/cj	kg/pl
33,3x55	10	1,84	88,32	48	28,00	1364
33,3x55 RLV	10	1,84	88,32	48	26,60	1296,8

Nota: No se admitirán pedidos de picking.
Note: Those products are sold only by full pallets.
Note: Pas de contremarque, uniquement à la palette.

SANTORINI

ONDAS SANTORINI

RVTO. PASTA ROJA
RED BODY WALL TILES
REVÊTEMENT PÂTE ROUGE

33,3x55 cm. 13,11"x21,65"

PVTO. PASTA ROJA
RED BODY FLOOR TILES
SOL PÂTE ROUGE

45x45 cm. 17,71"x17,71"

RVTO.

PVTO.



AT. Santorini Arena 33,3x55
M07 2.870.17.4582



AT. Ondas Santorini Arena 33,3x55
M07 2.870.17.4583



AT. Santorini Crema 33,3x55
M07 2.870.96.4582




AT. Ondas Santorini Crema 33,3x55
M07 2.870.96.4583




AT. Santorini Perla 33,3x55
M07 2.870.37.4582



AT. Ondas Santorini Perla 33,3x55
M07 2.870.37.4583



AT. Santorini Arena 45x45
M08 1.302.17.4582



AT. Santorini Crema 45x45
M08 1.302.96.4582



AT. Santorini Perla 45x45
M08 1.302.37.4582

Rvto. / Wall / Rvtm.: AT. Santorini Crema 33,3x55 - AT. Ondas Santorini Crema 33,3x55 **Pvto. / Floor / Sol:** AT. Santorini Crema 45x45

Rodapié Romo 7,4x45 P06
PZ/CJ 40
KG/CJ 22,86

Nota: No se admitirán pedidos de picking.
Note: Those products are sold only by full pallets.
Note: Pas de contremarque, uniquement à la palette.

www.pamesa.com

	Empaquetado Packaging Emballage					
formato	pz/cj	m²/cj	m²/pl	cj/pl	kg/cj	kg/pl
33,3x55	10	1,84	88,32	48	28,00	1364
33,3x55 RLV	10	1,84	88,32	48	26,60	1296,8
45x45	7	1,42	73,84	52	25,5	1346

SIGMA

SIGMA CUBIC-SIGMA BAND

RVTO. PASTA ROJA
RED BODY WALL TILES
REVÊTEMENT PÂTE ROUGE


25x70 cm. 9,84"x27,55"



Rvto. / Wall / Rvtm.: AT. Sigma Perla 25x70 - AT. Sigma Ceniza 25x70 - AT. Sigma Cubic Perla 25x70 Pvto. / Floor / Sol: AT. Alpha Marengo 45x45



Rvto. / Wall / Rvtm.: AT. Sigma Marfil 25x70 - AT. Sigma Band Marfil 25x70 Pvto. / Floor / Sol: AT. Alpha Taupe 45x45




AT. Sigma Marfil 25x70 M08 2.185.33.5201



AT. Sigma Perla 25x70 M08 2.185.37.5201



AT. Sigma Cubic Marfil 25x70 M08 2.185.33.5206




AT. Sigma Cubic Perla 25x70 M08 2.185.37.5206



AT. Sigma Taupe 25x70 M08 2.185.285.5201



AT. Sigma Ceniza 25x70 M08 2.185.19.5201



AT. Sigma Band Marfil 25x70 M08 2.185.33.5208



AT. Sigma Band Perla 25x70 M08 2.185.37.5208

Mold. Metal Plata Brillo
2x70 P49 5.867.804.2466

Mold. Metal Plata Mate
2x70 P49 5.867.803.2466

Mold. Metal Bronce Brillo
2x70 P58 5.867.804.2465

El modelo AT. SIGMA BAND no tiene continuidad gráfica
The pattern in the AT. SIGMA BAND model is not continuous
Le modèle AT. SIGMA BAND n'a pas de continuité graphique

Empaquetado Packaging Emballage

formato	pz/cj	m ² /cj	m ² /pl	cj/pl	kg/cj	kg/pl
25x70	9	1,58	101,12	64	24,64	1596,96
2x70	28				6,90	

Nota: No se admitirán pedidos de picking.
Note: Those products are sold only by full pallets.
Note: Pas de contremarque, uniquement à la palette.

Pavimento Coordinado Coordinated Flooring Sol Coordinné


AT. Alpha Blanco 45x45 M08 1.302.12.5202	AT. Alpha Ceniza 45x45 M08 1.302.19.5202	AT. Alpha Marfil 45x45 M08 1.302.33.5202	AT. Alpha Taupe 45x45 M08 1.302.285.5202	AT. Alpha Marengo 45x45 M08 1.302.28.5202

TEBAS


RELIEVE TEBAS

RVTO. PASTA ROJA
RED BODY WALL TILES
REVÊTEMENT PÂTE ROUGE

33,3x55 cm. 13,11"x21,65"



AT. Tebas Marfil 33,3x55
M07 2.870.33.4085



AT. Rlv. Tebas 33,3x55
M08 2.870.1.4083



Rvto. / Wall / Rvtm.: AT. Tebas Marfil 33,3x55 - AT. Rlv. Tebas 33,3x55 Pvto. / Floor / Sol: AT. Tebas Marfil 60,8x60,8

Empaquetado Packaging Emballage

formato	pz/cj	m²/cj	m²/pl	cj/pl	kg/cj	kg/pl
33,3x55	10	1,84	88,32	48	28,00	1364
33,3x55 RLV	10	1,84	88,32	48	26,60	1296,8

Nota: No se admitirán pedidos de picking.
Note: Those products are sold only by full pallets.
Note: Pas de contremarque, uniquement à la palette.

www.pamesa.com

Pavimento Coordinado Coordinated Flooring Sol Coordinné



AT. Tebas Marfil
60,8x60,8 M10
15.440.33.4085



HOME PORCELÁNICO

CHOICE
RELIEVE CHOICE

GRES PORCELÁNICO ESMALTADO
GLAZED PORCELAIN TILES
GRÈS CÉRAME ÉMAILLÉ

60,8x60,8 cm. 23,93"x23,93"
45x45 cm. 17,71"x17,71"
30,3x61,3 cm. 11,92"x24,13"



Pvto. / Floor / Sol: Hm. Rlv. Choice Light 30,3x61,3 - Hm. Choice Light 30,3x61,3 - Hm. Choice Zircon 30,3x61,3 Pvto. / Floor / Sol: Hm. Choice Light 30,3x61,3



Rvto. / Wall / Rvrm.: Hm. Rlv. Choice Zircón 30,3x61,3 Pvto. / Floor / Sol: Hm. Choice Ash 60,8x60,8

CHOICE

RELIEVE CHOICE

GRES PORCELÁNICO ESMALTADO
GLAZED PORCELAIN TILES
GRÈS CÉRAMÉ ÉMAILLÉ

60,8x60,8 cm. 23,93"x23,93"
45x45 cm. 17,71"x17,71"
30,3x61,3 cm. 11,92"x24,13"



HM. Choice Light PEI 4
60,8x60,8 **M15** 15.440.204.0243
45x45 **M08** 15.340.204.0243



HM. Choice Sand PEI 4
60,8x60,8 **M15** 15.440.119.0243
45x45 **M08** 15.340.119.0243



HM. Choice Ash PEI 4
60,8x60,8 **M15** 15.440.344.0243
45x45 **M08** 15.340.344.0243



HM. Choice Zircon PEI 4
60,8x60,8 **M15** 15.440.139.0243
45x45 **M08** 15.340.139.0243



HM. Choice Light 30,3x61,3 PEI 4
M15 15.722.204.0243



HM. Rlv. Choice Light 30,3x61,3 PEI 4
M15 15.722.204.0244



HM. Choice Sand 30,3x61,3 PEI 4
M15 15.722.119.0243



HM. Rlv. Choice Sand 30,3x61,3 PEI 4
M15 15.722.119.0244



HM. Choice Ash 30,3x61,3 PEI 4
M15 15.722.344.0243



HM. Rlv. Choice Ash 30,3x61,3 PEI 4
M15 15.722.344.0244



HM. Choice Zircon 30,3x61,3 PEI 4
M15 15.722.139.0243



HM. Rlv. Choice Zircon 30,3x61,3 PEI 4
M15 15.722.139.0244

Rodapié Romo 9x60,8 P09
PZ/CJ 18
KG/CJ 24,14

Rodapié Romo 9x45 P08
PZ/CJ 27
KG/CJ 19,50

Rodapié Romo 9x61,3 P09
PZ/CJ 22
KG/CJ 24,60

Nota: No se admitirán pedidos de picking.
Note: Those products are sold only by full pallets.
Note: Pas de contre-marque, uniquement à la palette.

Empaquetado Packaging Emballage

formato	pz/cj	m ² /cj	m ² /pl	cj/pl	kg/cj	kg/pl
60,8x60,8	4	1,48	44,40	30	32,80	1004
45x45	7	1,42	73,84	52	26,13	1378,7
30,3x61,3	7	1,30	52,00	40	26,00	1060

HARO

ADZ HARO

GRES PORCELÁNICO ESMALTADO
GLAZED PORCELAIN TILES
GRÈS CÉRAME ÉMAILLÉ


30x30 cm. 11,81"x11,81"



HM. Haro Ceniza 30x30 PEI 4
M12 15.600.19.3454
Adz M13 15.600.19.3441



Dec. Ayora 30x30
P59 25.164.1.1131



HM. Haro Gris 30x30 PEI 4
M12 15.600.2.3454
Adz M13 15.600.2.3441



HM. Haro Coto 30x30 PEI 3
M12 15.600.46.3454
Adz M13 15.600.46.3441

Pvto. / Floor / Sol: HM. Haro Coto 30x30 - Dec. Ayora 30x30

Rodapié Romo 9x30 P08
PZ/CJ 46
KG/CJ 24,80

Moldura Peldaño 7,5x30 P64
PZ/CJ 25
KG/CJ 17,35

Nota: No se admitirán pedidos de picking.
Note: Those products are sold only by full pallets.
Note: Pas de contremarque, uniquement à la palette.

	Empaquetado		Packaging		Emballage	
formato	pz/cj	m ² /cj	m ² /pl	cj/pl	kg/cj	kg/pl
30x30	16	1,44	86,40	60	26,00	1580
30x30 Dec	11				18,50	

LOFT

ADZ LOFT

TIERRA COLOREADA
COLOURED BODY
MASSE COLORÉE

60,8x60,8 cm. 23,93"x23,93"
45x45 cm. 17,71"x17,71"
30,3x61,3 cm. 11,92"x24,13"



Rvto. / Wall / Rvtrm.: HM. Loft Perla 30,3x61,3 - HM. Loft Antracita 30,3x61,3 Pvto. / Floor / Sol: HM. Loft Antracita 30,3x61,3


-  Rodapié Romo 9x60,8 P09
PZ/CJ 18
KG/CJ 24,14
-  Rodapié Romo 9x61,3 P09
PZ/CJ 22
KG/CJ 24,60
-  Rodapié Romo 9x45 P08
PZ/CJ 27
KG/CJ 19,50
-  Peldaño 30x60 P68
PZ/CJ 6
KG/CJ 22,60
-  Peldaño 30x60 P68
PZ/CJ 6
KG/CJ 22,60
-  Ángulo 30x30 P105
PZ/CJ 15
KG/CJ 24,00
-  Ángulo 30x30 P105
PZ/CJ 15
KG/CJ 24,00

Nota: No se admitirán pedidos de picking.
Note: Those products are sold only by full pallets.
Note: Pas de contremarque, uniquement à la palette.

Empaquetado Packaging Emballage						
formato	pz/cj	m ² /cj	m ² /pl	cj/pl	kg/cj	kg/pl
60,8x60,8	4	1,48	44,40	30	32,80	1004
45x45	6	1,22	63,44	52	25,20	1330,4
30,3x61,3	7	1,30	52,00	40	26,00	1060




HM. Loft Marfil
60,8x60,8 M25 15.440.204.3409
45x45 M15 15.302.204.3409



HM. Loft Marfil 30,3x61,3
M15 15.722.33.3409
Adz M16 15.722.33.3417




HM. Loft Perla
60,8x60,8 M25 15.440.37.3409
45x45 M15 15.302.37.3409



HM. Loft Perla 30,3x61,3
M15 15.722.37.3409
Adz M16 15.722.37.3417



HM. Loft Antracita
60,8x60,8 M25 15.440.248.3409
45x45 M15 15.302.248.3409



HM. Loft Antracita 30,3x61,3
M15 15.722.248.3409
Adz M16 15.722.248.3417

NARNI

RELIEVE NARNI

GRES PORCELÁNICO ESMALTADO
GLAZED PORCELAIN TILES
GRÈS CÉRAMÉ ÉMAILLÉ

60,8x60,8 cm. 23,93"x23,93"
45x45 cm. 17,71"x17,71"
30,3x61,3 cm. 11,92"x24,13"



Rvto. / Wall / Rvtm.: Hm. Rlv. Narni Light 30,3x61,3 Pvto. / Floor / Sol: Hm. Narni Light 60,8x60,8



Rvto. / Wall / Rvtm.: Hm. Rlv. Narni Zircón 30,3x61,3 - Hm. Narni Zircón 30,3x61,3 Pvto. / Floor / Sol: Hm. Narni Zircón 30,3x61,3

NARNI

RELIEVE NARNI

GRES PORCELÁNICO ESMALTADO
GLAZED PORCELAIN TILES
GRÈS CÉRAME ÉMAILLÉ

60,8x60,8 cm. 23,93"x23,93"
45x45 cm. 17,71"x17,71"
30,3x61,3 cm. 11,92"x24,13"



HM. Narni Light PEI 4
60,8x60,8 M15 15.440.204.2034
45x45 M08 15.340.204.2034



HM. Narni Sand PEI 4
60,8x60,8 M15 15.440.119.2034
45x45 M08 15.340.119.2034



HM. Narni Ash PEI 4
60,8x60,8 M15 15.440.344.2034
45x45 M08 15.340.344.2034



HM. Narni Zircon PEI 3
60,8x60,8 M15 15.440.139.2034
45x45 M08 15.340.139.2034



HM. Narni Light 30,3x61,3 PEI 4
M15 15.722.204.2034



HM. Rlv. Narni Light 30,3x61,3 PEI 4
M15 15.722.204.2035



HM. Narni Sand 30,3x61,3 PEI 4
M15 15.722.119.2034



HM. Rlv. Narni Sand 30,3x61,3 PEI 4
M15 15.722.119.2035



HM. Narni Ash 30,3x61,3 PEI 4
M15 15.722.344.2034



AT. Rlv. Narni Ash 30,3x61,3 PEI 4
M15 15.722.344.2035



HM. Narni Zircon 30,3x61,3 PEI 3
M15 15.722.139.2034



HM. Rlv. Narni Zircon 30,3x61,3 PEI 3
M15 15.722.139.2035

Rodapié Romo 9x60,8 P19
PZ/CJ 18
KG/CJ 22,14

Rodapié Romo 9x45 P08
PZ/CJ 27
KG/CJ 19,50

Rodapié Romo 9x61,3 P19
PZ/CJ 22
KG/CJ 24,60

Nota: No se admitirán pedidos de picking.
Note: Those products are sold only by full pallets.
Note: Pas de contremerque, uniquement à la palette.

Empaquetado Packaging Emballage

formato	pz/cj	m ² /cj	m ² /pl	cj/pl	kg/cj	kg/pl
60,8x60,8	4	1,48	44,40	30	32,80	1004
45x45	7	1,42	73,84	52	26,13	1378,7
30,3x61,3	7	1,30	52,00	40	26,00	1060

REVAL

RELIEVE REVAL


GRES PORCELÁNICO ESMALTADO
GLAZED PORCELAIN TILES
GRÈS CÉRAME ÉMAILLÉ

30,3x61,3 cm. 11,92"x24,13"



HM. Reval Gris 30,3x61,3
M15 15.722.2.3463

PEI 4



HM. Rlv. Reval Gris 30,3x61,3
M15 15.722.2.3464



HM. Reval Perla 30,3x61,3
M15 15.722.37.3463

PEI 4




HM. Rlv. Reval Perla 30,3x61,3
M15 15.722.37.3464



HM. Reval Natural 30,3x61,3
M15 15.722.102.3463

PEI 4



HM. Rlv. Reval Natural 30,3x61,3
M15 15.722.102.3464



El modelo Reval Relieve, no tiene continuidad gráfica.
The pattern in the Reval Relieve model is not continuous.
Le modèle Reval Relieve n'a pas de continuité graphique.

Rvto. / Wall / Rvtm.: HM. Rlv. Reval Gris 30,3x61,3 - AT Kiruna Oak 15x60 - 10x60 Pvto. / Floor / Sol: HM. Reval Gris 30,3x61,3

Rodapié Romo 9x61,3 P19
PZ/CJ 22
KG/CJ 24,60

Nota: No se admitirán pedidos de picking.
Note: Those products are sold only by full pallets.
Note: Pas de contremarque, uniquement à la palette.

www.pamesa.com

	Empaquetado	Packaging	Emballage			
formato	pz/cj	m ² /cj	m ² /pl	cj/pl	kg/cj	kg/pl
30,3x61,3	7	1,30	52	40	26	1060



HOME REVESTIMIENTO
PASTA ROJA

AURA

REVESTIMIENTO PASTA ROJA
RED BODY WALL TILES
REVÊTEMENT PÂTE ROUGE

20x20 cm.
20x30 cm.

7,87"x7,87"
7,87"x11,81"

25x40 cm.
31,6x45,2 cm.

9,84"x15,74"
12,44"x17,79"



Rvto. / Wall / Rvtn.: Aura Blanco 25x40 - Mold. Metal Brillo 2x40

BAHAMAS BERET


REVESTIMIENTO PASTA ROJA
RED BODY WALL TILES
REVÊTEMENT PÂTE ROUGE

20x20 cm.
25x40 cm.


7,87"x7,87"
9,84"x15,74"



Rvto. / Wall / Rvtn.: Bahamas Blanco 20x20 - Dec. Soller 20x20 - List. Base Curvo Cobalto 3x20 - List. Soller 7,5x20



Aura Blanco 20x20
M01 2.290.12.808



Aura Blanco 25x40
M03 2.405.12.808



Aura Blanco 20x30
M02 2.810.12.808



Aura Blanco 31,6x45,2
M07 2.353.12.808

Mold. Metal 1,2x20
P10 5.369.1.1211

Mold. Metal 2x45,2 P41 5.632.1.1211

Mold. Metal Brillo 2x40
P43 5.666.804.1211



Cubrecanto Escocia
Blanco Brillo 5x20
P06 5.163.63.1124
Blanco Mate 5x20
P06 5.163.174.1124



Cubrecanto Ángulo Blanco Brillo
5x5 P40 5.583.63.1380
Blanco Mate
5x5 P40 5.583.174.1380



Ángulo Escocia - Cubrecanto
Blanco Brillo 5x5 P39 5.222.63.1528
Blanco Mate 5x5 P39 5.222.174.1528



Escocia
Blanco Brillo 5x20
P06 5.121.63.1124
Blanco Mate 5x20
P06 5.121.174.1124



Escocia Ángulo Blanco Brillo
5x5 P40 5.583.63.1124
Blanco Mate
5x5 P40 5.583.174.1124



Bahamas Blanco
20x20
M01 2.290.12.5048



Dec. Soller 20x20
P31 5.23.1.2133



Beret Blanco 25x40
M03 2.405.12.5117



List. Base Curvo
Cobalto 3x20
P06 5.33.26.187



List. Soller 7,5x20
P24 5.29.1.2133



Mold. Metal Brillo 2x40
P43 5.666.804.1211

Empaquetado Packaging Emballage										
formato	pz/cj	m ² /cj	m ² /pl	cj/pl	kg/cj	kg/pl	formato	pz/cj	kg/cj	
20x20	35	1,40	75	105,00	17,90	1362,5	2x45,2 Mold.	15	2,54	
20x30	26	1,56	60	93,60	20,50	1250	2x40 Mold.	24	3,38	
25x40	17	1,70	52	88,40	23,50	1242	1,2x20 Mold.	27	1,12	
31,6x45,2	11	1,57	51	80,07	25,00	1295	5x20 Cubrec.	28	4,60	
							5x20 Escocia Blanco	28	4,60	

Empaquetado Packaging Emballage						
formato	pz/cj	m ² /cj	m ² /pl	cj/pl	kg/cj	kg/pl
20x20	35	1,40	75	105,00	17,90	1362,5
25x40	17	1,70	52	88,40	23,50	1242
20x20 Dec.	8				4,30	
3x20 List.	26				2,90	
7,5x20 List.	23				5,25	
2x40 Mold.	24				3,38	

BRITANIA

REVESTIMIENTO PASTA ROJA
RED BODY WALL TILES
REVÊTEMENT PÂTE ROUGE
34x50 cm. 13,38"x19,68"



Rvto. / Wall / Rvtm.: HM. Britania Marengo 34x50 Pvto. / Floor / Sol: HM.Haro Gris 30x30



HM. Britania Arena 34x50 M13 2.734.17.3444



HM. Britania Noce 34x50 M13 2.734.160.3444



HM. Britania Marengo 34x50 M13 2.734.28.3444



HM. Britania Ocre 34x50 M13 2.734.52.3444

Empaquetado Packaging Emballage						
formato	pz/cj	m ² /cj	m ² /pl	cj/pl	kg/cj	kg/pl
34x50	10	1,70	81,6	48	24,56	1198,88

CALEDONIA

REVESTIMIENTO PASTA ROJA
RED BODY WALL TILES
REVÊTEMENT PÂTE ROUGE
25x50 cm. 9,84"x19,68"



Rvto. / Wall / Rvtm.: HM. Caledonia Ocre 25x50 Pvto. / Floor / Sol: HM.Choice Sand 60,8x60,8



HM. Caledonia Marengo 25x50 M08 2.588.28.3465



HM. Caledonia Multicolor 25x50 M08 2.588.245.3465



HM. Caledonia Ocre 25x50 M08 2.588.52.3465



HM. Caledonia Noce 25x50 M08 2.588.160.3465

Empaquetado Packaging Emballage						
formato	pz/cj	m ² /cj	m ² /pl	cj/pl	kg/cj	kg/pl
25x50	14	1,75	84	48	24,50	1196

ESCOCIA

REVESTIMIENTO PASTA ROJA
RED BODY WALL TILES
REVÊTEMENT PÂTE ROUGE

34x50 cm. 13,38x19,68"



Rvto. / Wall / Rvtn.: Escocia Mix 34x50. Pvto. / Floor / Sol: HM.Narni Sand 60,8x60,8



Escocia Mix 34x50 M13 2.734.100.1124



Mold. Forres Mix 6x33
P18 5.691.100.3448

Empaquetado Packaging Emballage						
formato	pz/cj	m²/cj	m²/pl	cj/pl	kg/cj	kg/pl
34x50	10	1,70	81,6	48	24,56	1198,88
6x33 Mold.	24				8,00	

GALES

REVESTIMIENTO PASTA ROJA
RED BODY WALL TILES
REVÊTEMENT PÂTE ROUGE

34x50 cm. 13,38x19,68"



Rvto. / Wall / Rvtn.: Gales Mix 34x50. Pvto. / Floor / Sol: HM.Haro Coto 30x30



Gales Musgo 34x50 M13 2.734.805.5107



Gales Mix 34x50 M13 2.734.100.5107



Gales Terra 34x50 M13 2.734.56.5107



Mold. Brechin Musgo 6x33
P18 5.691.805.3449



Mold. Brechin Mix 6x33
P18 5.691.100.3449



Mold. Brechin Terra 6x33
P18 5.691.56.3449

Empaquetado Packaging Emballage						
formato	pz/cj	m²/cj	m²/pl	cj/pl	kg/cj	kg/pl
34x50	10	1,70	81,6	48	24,56	1198,88
6x33 Mold.	24				8,00	

GLASGOW

REVESTIMIENTO PASTA ROJA
RED BODY WALL TILES
REVÊTEMENT PÂTE ROUGE
18x55,5 cm. 7,08"x21,85"



Rvto. / Wall / Rvtm.: HM. Glasgow Mix 18x55,5. Pvto. / Floor / Sol: HM. Gredos Grafito 31,6x31,6



HM. Glasgow Tierra 18x55,5
M08 2.770.264.3429



Mold. Crieff Tierra 6x33
P18 5.691.264.3450



HM. Glasgow Mix 18x55,5
M08 2.770.100.3429



Mold. Crieff Mix 6x33
P18 5.691.100.3450



HM. Glasgow Arena 18x55,5
M08 2.770.17.3429



Mold. Crieff Arena 6x33
P18 5.691.17.3450



HM. Glasgow Marengo 18x55,5
M08 2.770.28.3429



Mold. Crieff Marengo 6x33
P18 5.691.28.3450


Empaquetado Packaging Emballage						
formato	pz/cj	m²/cj	m²/pl	cj/pl	kg/cj	kg/pl
18x55,5	15	1,50	90,00	60	22,40	1364
6x33	24				8	

LAR RELIEVE LAR

REVESTIMIENTO PASTA ROJA
RED BODY WALL TILES
REVÊTEMENT PÂTE ROUGE
20x45,2 cm. 7,87"x17,79"



Rvto. / Wall / Rvtm.: HM. Lar Perla 20x45,2 - HM. Lar Marengo 20x45,2 - Mold. Metal Mate 2x45,2 - HM. Lar Relieve Marengo 20x45,2. Pvto. / Floor / Sol: HM. Lar Perla 31,6x31,6



HM. Lar Blanco 20x45,2
M09 2.715.12.3418



HM. Lar Perla 20x45,2
M09 2.715.37.3418



HM. Lar Marengo 20x45,2
M09 2.715.28.3418



Dec. Hermes Perla 20x45,2
P62 5.714.37.569



List. Imola 5x20
P06 5.121.1.239



HM. Rlv. Lar Perla 20x45,2
M10 2.715.37.3419



HM. Rlv. Lar Marengo 20x45,2
M10 2.715.28.3419



Mold. Metal Mate 2x45,2
P41 5.632.803.1211

Empaquetado Packaging Emballage						
formato	pz/cj	m²/cj	m²/pl	cj/pl	kg/cj	kg/pl
20x45,2	17	1,54	84,70	55	23,9	1334,5
20x45,2 Dec.	6				8,62	
5x20	32				3,90	
2x45,2	15				2,54	

Pavimento Coordinado Coordinated Flooring Sol Coordinné		
HM. Lar Blanco 31,6x31,6 M04 1.301.12.3418	HM. Lar Perla 31,6x31,6 M04 1.301.37.3418	HM. Lar Marengo 31,6x31,6 M04 1.301.28.3418


MATE

REVESTIMIENTO PASTA ROJA
RED BODY WALL TILES
REVÊTEMENT PÂTE ROUGE


20x20 cm. 7,87"x7,87"
20x30 cm. 7,87"x11,81"
25x40 cm. 9,84"x15,74"
31,6x45,2 cm. 12,44"x17,79"




Rvto. / Wall / Rvtn.: Mate Blanco 31,6x45,2



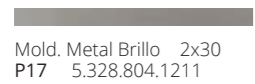
Mate Blanco 20x30
M02 2.810.12.5018



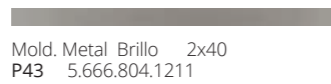
Mate Blanco 25x40
M03 2.405.12.5018



Mate Blanco 31,6x45,2
M07 2.353.12.5018




Mold. Metal Brillo 2x30
P17 5.328.804.1211



Mold. Metal Brillo 2x40
P43 5.666.804.1211



Mold. Metal Mate 2x45,2
P41 5.632.803.1211



Mate Blanco 20x20
M01 2.290.12.5018



Mate Beige 20x20
M01 2.290.7.5018



Mold. Metal 1,2x20
P10 5.369.1.1211

Empaquetado Packaging Emballage

formato	pz/cj	m ² /cj	m ² /pl	cj/pl	kg/cj	kg/pl
20x45,2	17	1,54	84,70	55	23,9	1334,5
2x30 Moldura	24				3,38	
2x40 Moldura	24				3,38	
2x45,2 Moldura	15				2,54	
1,2x20 Moldura	27				1,12	

PLACA CARAVISTA

REVESTIMIENTO PASTA ROJA
RED BODY WALL TILES
REVÊTEMENT PÂTE ROUGE

25x44,5 cm. 9,84"x17,51"



Rvto. / Wall / Rvtn.: Placa Caravista Beige 23,5x40,5



Placa Caravista Arena 25x44,5 M08 2.849.17.2400



Placa Caravista Beige 25x44,5 M08 2.849.7.2400



Placa Caravista Gris 25x44,5 M08 2.849.2.2400

Empaquetado Packaging Emballage

formato	pz/cj	m ² /cj	m ² /pl	cj/pl	kg/cj	kg/pl
25x44,5	10	1,50	60,00	40	28,00	1140




HOME PAVIMENTO
PASTA ROJA

BAZA

ADZ BAZA

PAVIMENTO PASTA ROJA
RED BODY FLOOR TILES
SOL PÂTE ROUGE
31,6 x 31,6 cm.

12,44"x12,44"




Pvto. / Floor / Sol: HM. Baza Adz Gris 31,6x31,6



HM. Baza Arena 31,6x31,6
M03 1.301.17.2747 PEI4

HM. Adz Baza Arena 31,6x31,6
M03 1.301.17.2748 PEI4



HM. Baza Gris 31,6x31,6
M03 1.301.2.2747 PEI4

HM. Adz Baza Gris 31,6x31,6
M03 1.301.2.2748 PEI4

Empaquetado Packaging Emballage

formato	pz/cj	m ² /cj	m ² /pl	cj/pl	kg/cj	kg/pl
31,6x31,6	16	1,60	86,40	54	27,00	1478

Rodapié Romo
7,4x31,6 P03
Pz/Cj 40 - Kg/Cj 15,30

* Moldura Peldaño
5,5x31,6 P40
Pz/Cj 22 - Kg/Cj 15,00

* Peld. Mold. Especial
31,6x31,6 P72
Pz/Cj 6 - Kg/Cj 15,00

BREZO

PAVIMENTO PASTA ROJA
RED BODY FLOOR TILES
SOL PÂTE ROUGE
31,6 x 31,6 cm.

12,44"x12,44"



Pvto. / Floor / Sol: HM. Brezo Paja 31,6x31,6



HM. Brezo Barro 31,6x31,6
M03 1.301.186.3460 PEI3



HM. Brezo Ceniza 31,6x31,6
M03 1.301.19.3460 PEI4



HM. Brezo Paja 31,6x31,6
M03 1.301.42.3460 PEI4

Empaquetado Packaging Emballage

formato	pz/cj	m ² /cj	m ² /pl	cj/pl	kg/cj	kg/pl
31,6x31,6	16	1,60	86,40	54	27,00	1478

Rodapié Romo
7,4x31,6 P03
Pz/Cj 40 - Kg/Cj 15,30

* Moldura Peldaño
5,5x31,6 P40
Pz/Cj 22 - Kg/Cj 15,00

* Peld. Mold. Especial
31,6x31,6 P72
Pz/Cj 6 - Kg/Cj 15,00

GREDOS

PAVIMENTO PASTA ROJA
RED BODY FLOOR TILES
SOL PÂTE ROUGE
31,6 x 31,6 cm.

12,44"x12,44"



Pvto. / Floor / Sol: HM. Gredos Grafito 31,6x31,6


JARDIN

PAVIMENTO PASTA ROJA
RED BODY FLOOR TILES
SOL PÂTE ROUGE
32,5x49,5 cm.

12,79"x19,48"



Pvto. / Floor / Sol: HM. Jardín Multi 32x49,5



HM. Gredos Arena 31,6x31,6
M03 1.301.17.1021 PEI4



HM. Gredos Grafito 31,6x31,6
M03 1.301.68.1021 PEI3



HM. Gredos Jaspe 31,6x31,6
M03 1.301.29.1021 PEI3



HM. Jardín Arena 32,5x49,5
M14 1.735.17.3414 PEI 4



HM. Jardín Multi 32,5x49,5
M14 1.735.245.3414 PEI 3



HM. Jardín Terra 32,5x49,5
M14 1.735.56.3414 PEI 3

Empaquetado Packaging Emballage

formato	pz/cj	m ² /cj	m ² /pl	cj/pl	kg/cj	kg/pl
31,6x31,6	16	1,60	86,40	54	27,00	1478

Empaquetado Packaging Emballage

formato	pz/cj	m ² /cj	m ² /pl	cj/pl	kg/cj	kg/pl
32,5x49,5	10	1,50	60,00	40	28,00	1140

LAR

PAVIMENTO PASTA ROJA
RED BODY FLOOR TILES
SOL PÂTE ROUGE

31,6 x 31,6 cm.


12,44"x12,44"



HM. LAR Blanco 31,6x31,6
M04 1.301.12.3418 PEI 4



HM. LAR Perla 31,6x31,6
M04 1.301.37.3418 PEI 4



HM. LAR Marengo 31,6x31,6
M04 1.301.28.3418 PEI 3

Rvto. / Wall / Rvtm.: HM. Lar Perla 20x45,2 - HM. Lar Marengo 20x45,2 - HM. Rlv. Lar Marengo 20x45,2 - Mold. Metal Mate 2x45,2 Pvto. / Floor / Sol: HM. Lar Perla 31,6x31,6

Rodapié Romo
7,4x31,6 P03
Pz/Cj 40 - Kg/Cj 15,30

Empaquetado Packaging Emballage						
formato	pz/cj	m ² /cj	m ² /pl	cj/pl	kg/cj	kg/pl
31,6x31,6	16	1,60	86,40	54	27,00	1478



CARACTERÍSTICAS TÉCNICAS

CARACTERÍSTICAS TÉCNICAS GRES PORCELÁNICO ESMALTADO
 TECHNICAL FEATURES GLAZED PORCELAIN TILES
 CARACTÉRISTIQUES TECHNIQUES GRÈS CÉRAMÉ ÉMAILLÉ

GRUPO Bla (GL) Absorción de agua < 0,5% GROUP Bla (GL) Water absorption < 0,5% GROUPE Bla (GL) Absorption d'eau < 0,5%		NORMAS DE ENSAYO STANDARD NORMES D'ESSAI	VALORES PRESCRITOS NORMA EN 14411 VALUE REQUIRED BY EN 14411 STANDARD VALEURS PRESCRITES NORME EN 14411	VALOR MEDIO AVERAGE VALUE VALEUR MOYENNE
Características dimensionales Dimensional features / Caractéristiques dimensionnelles		ISO 10545-2		Cumple la norma Conforms to standard Satisfait à la norme
Absorción de agua Water absorption / Absorption d'eau		ISO 10545-3	< 0,5%	0,1%
Resistencia a la flexión Modulus of rupture Résistance à la flexion	Resistencia a la flexión Modulus of rupture Résistance à la flexion Fuerza de rotura Breaking strength / Force de rupture	ISO 10545-4	> 35 N / mm ² > 1300 N	35 - 45 N / mm² 1800 - 2500 N
Resistencia a la abrasión superficial Resistance to surface abrasion / Résistance à l'abrasion de surface		ISO 10545-7	Clase indicada por el fabricante Abrasion class indicated by the manufacturer / Classe indiquée par le fabricant	Según Modelos According to models Selon modèles
Dilatación térmica lineal Linear thermal expansion / Dilatation thermique linéaire		ISO 10545-8	Método de ensayo disponible Test method available Méthode d'essai disponible	<7,0 x 10 ⁻⁶ °C ⁻¹
Resistencia al choque térmico Thermal shock resistance / Résistance au choc thermique		ISO 10545-9	Método de ensayo disponible Test method available Méthode d'essai disponible	Resiste Resists Résiste
Resistencia al cuarteo Crazing resistance / Résistance au tressailage		ISO 10545-11	Exigida Required Exigée	Resiste Resists Résiste
Resistencia a la helada / Frost resistance / Résistance au gel		ISO 10545-12	Método de ensayo disponible Test method available	Resiste Resists Résiste
Resistencia química Chemical resistance Résistance chimique	Ácidos y bases Acids and bases / Acides et bases Productos de limpieza y reactivos de piscinas Cleaning products and pool reactive agents / Produits de nettoyage et réactifs de piscines	ISO 10545-13	Método de ensayo disponible Test method available Méthode d'essai disponible Mínimo GB Minimum GB Minimum GB	Cumple la norma Conforms to standard Satisfait à la norme Clase GA Class GA Classe GA
Resistencia a las manchas Resistance to stains / Résistance aux taches		ISO 10545-14	Mínimo clase 3 Minimum class 3 Minimum classe 3	Cumple la norma Conforms to standard Satisfait à la norme

MODELOS GRUPO Bib (BRILLO) Bla (MATE) / GROUP MODELS Bib (GLOSSY) Bla (MATT)
 (Absorción de agua 0,5% < E ≤ 3%) (Water absorption 0,5% < E < 3%)
 Modelos: AT. ARA, AT. AVGO, AT. CEYLON, AT. DARIEN, AT. DASSEL, AT. DIKE, AT. DOLAN, AT. GIONA, AT. JUVARA, AT. KIOS, AT. LUXOR, AT. MYS, AT. PIREO, AT. SAVONA, AT. TEBAS, AT. TERME, AT. TRENTO

GRUPO Bib (GL) Absorción de agua 0,5% < E ≤ 3% GROUPE Bib (GL) Water absorption 0,5% < E ≤ 3% GROUPE Bib (GL) Absorption d'eau 0,5% < E ≤ 3%		NORMAS DE ENSAYO STANDARD NORMES D'ESSAI	VALORES PRESCRITOS NORMA EN 14411 VALUE REQUIRED BY EN 14411 STANDARD VALEURS PRESCRITES NORME EN 14411	VALOR MEDIO AVERAGE VALUE VALEUR MOYENNE
Características dimensionales Dimensional features / Caractéristiques dimensionnelles		ISO 10545-2		Cumple la norma Conforms to standard Satisfait à la norme
Absorción de agua Water absorption / Absorption d'eau		ISO 10545-3	0,5% < E ≤ 3%	2%
Resistencia a la flexión Modulus of rupture Résistance à la flexion	Resistencia a la flexión Modulus of rupture Résistance à la flexion Fuerza de rotura Breaking strength / Force de rupture	ISO 10545-4	> 30 N / mm ² > 1100 N	35 - 45 N / mm² 1800 - 2500 N
Resistencia a la abrasión superficial Resistance to surface abrasion / Résistance à l'abrasion de surface		ISO 10545-7	Clase indicada por el fabricante Abrasion class indicated by the manufacturer / Classe indiquée par le fabricant	Según Modelos According to models Selon modèles
Dilatación térmica lineal Linear thermal expansion / Dilatation thermique linéaire		ISO 10545-8	Método de ensayo disponible Test method available Méthode d'essai disponible	<7,0 x 10 ⁻⁶ °C ⁻¹
Resistencia al choque térmico Thermal shock resistance / Résistance au choc thermique		ISO 10545-9	Método de ensayo disponible Test method available Méthode d'essai disponible	Resiste Resists Résiste
Resistencia al cuarteo Crazing resistance / Résistance au tressailage		ISO 10545-11	Exigida Required Exigée	Resiste Resists Résiste
Resistencia química Chemical resistance Résistance chimique	Ácidos y bases Acids and bases / Acides et bases Productos de limpieza y reactivos de piscinas Cleaning products and pool reactive agents / Produits de nettoyage et réactifs de piscines	ISO 10545-13	Método de ensayo disponible Test method available Méthode d'essai disponible Mínimo GB Minimum GB Minimum GB	Cumple la norma Conforms to standard Satisfait à la norme Clase GA Class GA Classe GA
Resistencia a las manchas Resistance to stains / Résistance aux taches		ISO 10545-14	Mínimo clase 3 Minimum class 3 Minimum classe 3	Cumple la norma Conforms to standard Satisfait à la norme



RESIDENCIALES/
RESIDENTIAL



FACHADAS EDIFICIOS/
FAÇADE

CARACTERÍSTICAS TÉCNICAS GRES PORCELÁNICO ESMALTADO
TECHNICAL FEATURES GLAZED PORCELAIN TILES
CARACTÉRISTIQUES TECHNIQUES GRÈS CÉRAMÉ ÉMAILLÉ

ATRIUM
primvs

GRUPO Bia (GL) Absorción de agua < 0,5% GROUP Bia (GL) Water absorption < 0,5% GROUPE Bia (GL) Absorption d'eau < 0,5%		NORMAS DE ENSAYO STANDARD NORMES D'ESSAI	VALORES PRESCRITOS NORMA EN 14411 VALUE REQUIRED BY EN 14411 STANDARD VALEURS PRESCRITES NORME EN 14411	VALOR MEDIO AVERAGE VALUE VALEUR MOYENNE
Características dimensionales Dimensional features / Caractéristiques dimensionnelles		ISO 10545-2		Cumple la norma Conforms to standard Satisfait à la norme
Absorción de agua Water absorption / Absorption d'eau		ISO 10545-3	< 0,5%	0,1%
Resistencia a la flexión Modulus of rupture Résistance à la flexion	Resistencia a la flexión Modulus of rupture Résistance à la flexion Fuerza de rotura Breaking strength / Force de rupture	ISO 10545-4	> 35 N / mm ² > 1300 N	35 - 45 N / mm ² 1500 - 2000 N
Resistencia a la abrasión superficial Resistance to surface abrasion / Résistance à l'abrasion de surface		ISO 10545-7	Clase indicada por el fabricante Abrasion class indicated by the manufacturer / Classe indiquée par le fabricant	Según Modelos According to models Selon modèles
Dilatación térmica lineal Linear thermal expansion / Dilatation thermique linéaire		ISO 10545-8	Método de ensayo disponible Test method available Méthode d'essai disponible	<7,0 x 10 ⁻⁶ °C ⁻¹
Resistencia al choque térmico Thermal shock resistance / Résistance au choc thermique		ISO 10545-9	Método de ensayo disponible Test method available Méthode d'essai disponible	Resiste Resists Résiste
Resistencia al cuarteo Crazing resistance / Résistance au tressaillage		ISO 10545-11	Exigida Required Exigée	Resiste Resists Résiste
Resistencia a la helada / Frost resistance / Résistance au gel		ISO 10545-12	Método de ensayo disponible Test method available	Resiste Resists Résiste
Resistencia química Chemical resistance Résistance chimique	Ácidos y bases Acids and bases / Acides et bases Productos de limpieza y reactivos de piscinas Cleaning products and pool reactive agents / Produits de nettoyage et réactifs de piscines	ISO 10545-13	Método de ensayo disponible Test method available Méthode d'essai disponible Mínimo GB Minimum GB Minimum GB	Cumple la norma Conforms to standard Satisfait à la norme Clase GA Class GA Classe GA
Resistencia a las manchas Resistance to stains / Résistance aux taches		ISO 10545-14	Mínimo clase 3 Minimum class 3 Minimum classe 3	Cumple la norma Conforms to standard Satisfait à la norme

MODELOS GRUPO Bib (BRILLO) / GROUP MODELS Bib (GLOSSY)
(Absorción de agua 0,5% < E ≤ 3%) (Water absorption 0,5% < E < 3%)
Modelos: AT. ATTAS / AT. CREMAR / AT. DIANUM / AT. DUNES / AT. ERIAM / AT. OLLAN / AT. SCUTT / AT. TRAVEN / AT. SEASTONE / AT. BELLUNO / AT. PALMA / AT. SALVIA / AT. SPACE

ATRIUM
primvs

GRUPO Bib (GL) Absorción de agua 0,5% < E ≤ 3% GROUPE Bib (GL) Water absorption 0,5% < E ≤ 3% GROUPE Bib (GL) Absorption d'eau 0,5% < E ≤ 3%		NORMAS DE ENSAYO STANDARD NORMES D'ESSAI	VALORES PRESCRITOS NORMA EN 14411 VALUE REQUIRED BY EN 14411 STANDARD VALEURS PRESCRITES NORME EN 14411	VALOR MEDIO AVERAGE VALUE VALEUR MOYENNE
Características dimensionales Dimensional features / Caractéristiques dimensionnelles		ISO 10545-2		Cumple la norma Conforms to standard Satisfait à la norme
Absorción de agua Water absorption / Absorption d'eau		ISO 10545-3	0,5% < E ≤ 3%	2%
Resistencia a la flexión Modulus of rupture Résistance à la flexion	Resistencia a la flexión Modulus of rupture Résistance à la flexion Fuerza de rotura Breaking strength / Force de rupture	ISO 10545-4	> 30 N / mm ² > 1100 N	35 - 45 N / mm ² 1500 - 2000 N
Resistencia a la abrasión superficial Resistance to surface abrasion / Résistance à l'abrasion de surface		ISO 10545-7	Clase indicada por el fabricante Abrasion class indicated by the manufacturer / Classe indiquée par le fabricant	Según Modelos According to models Selon modèles
Dilatación térmica lineal Linear thermal expansion / Dilatation thermique linéaire		ISO 10545-8	Método de ensayo disponible Test method available Méthode d'essai disponible	<7,0 x 10 ⁻⁶ °C ⁻¹
Resistencia al choque térmico Thermal shock resistance / Résistance au choc thermique		ISO 10545-9	Método de ensayo disponible Test method available Méthode d'essai disponible	Resiste Resists Résiste
Resistencia al cuarteo Crazing resistance / Résistance au tressaillage		ISO 10545-11	Exigida Required Exigée	Resiste Resists Résiste
Resistencia química Chemical resistance Résistance chimique	Ácidos y bases Acids and bases / Acides et bases Productos de limpieza y reactivos de piscinas Cleaning products and pool reactive agents / Produits de nettoyage et réactifs de piscines	ISO 10545-13	Método de ensayo disponible Test method available Méthode d'essai disponible Mínimo GB Minimum GB Minimum GB	Cumple la norma Conforms to standard Satisfait à la norme Clase GA Class GA Classe GA
Resistencia a las manchas Resistance to stains / Résistance aux taches		ISO 10545-14	Mínimo clase 3 Minimum class 3 Minimum classe 3	Cumple la norma Conforms to standard Satisfait à la norme

CARACTERÍSTICAS TÉCNICAS TIERRA COLOREADA
TECHNICAL FEATURES COLOURED BODY
CARACTÉRISTIQUES TECHNIQUES MASSE COLORÉE

GRUPO BIa (GL) Absorción de agua < 0,5% GROUP BIa (GL) Water absorption < 0,5% GROUPE BIa (GL) Absorption d'eau < 0,5%	NORMAS DE ENSAYO STANDARD NORMES D'ESSAI	VALORES PRESCRITOS NORMA EN 14411 VALUE REQUIRED BY EN 14411 STANDARD VALEURS PRESCRITES NORME EN 14411	VALOR MEDIO AVERAGE VALUE VALEUR MOYENNE
Características dimensionales Dimensional features / Caractéristiques dimensionnelles	ISO 10545-2		Cumple la norma Conforms to standard Satisfait à la norme
Absorción de agua Water absorption / Absorption d'eau	ISO 10545-3	< 0,5%	0,1%
Resistencia a la flexión Modulus of rupture Résistance à la flexion	ISO 10545-4	> 35 N / mm ² > 1300 N	35 - 45 N / mm² 1800 - 2500 N
Resistencia a la abrasión profunda (mm³) Resistance to deep abrasion (mm ³) / Résistance à l'abrasion profonde (mm ³)	ISO 10545-6	Máx. 175 mm ³	110 - 130 mm³
Dilatación térmica lineal Linear thermal expansion / Dilatation thermique linéaire	ISO 10545-8	Método de ensayo disponible Test method available Méthode d'essai disponible	<7,0 x 10 ⁻⁶ °C ⁻¹
Resistencia al choque térmico Thermal shock resistance / Résistance au choc thermique	ISO 10545-9	Método de ensayo disponible Test method available Méthode d'essai disponible	Resiste Resists Résiste
Resistencia a la helada / Frost resistance / Résistance au gel	ISO 10545-12	Método de ensayo disponible Test method available	Resiste Resists Résiste
Resistencia química Chemical resistance Résistance chimique	ISO 10545-13	Método de ensayo disponible Test method available Méthode d'essai disponible Mínimo GB Minimum GB Minimum GB	Cumple la norma Conforms to standard Satisfait à la norme Clase GA Class GA Classe GA
Resistencia a las manchas Resistance to stains / Résistance aux taches	ISO 10545-14	Mínimo clase 3 Minimum class 3 Minimum classe 3	Cumple la norma Conforms to standard Satisfait à la norme
Resistencia al deslizamiento Slip resistance / Résistance au glissement	DIN 51130 DIN 51097 UNE-ENV 12633 ASTM C 1028		Según Modelos According to models Selon modèles

CARACTERÍSTICAS TÉCNICAS REVESTIMIENTO MONOPOROSA
TECHNICAL FEATURES FOR MONOPOROSA WALL TILES
CARACTÉRISTIQUES TECHNIQUES CARREAUX DE MUR

GRUPO BIII (GL) Absorción de agua > 10% GROUP BIII (GL) Water absorption > 10% GROUPE BIII (GL) Absorption d'eau > 10%	NORMAS DE ENSAYO STANDARD NORMES D'ESSAI	VALORES PRESCRITOS NORMA EN 14411 VALUE REQUIRED BY EN 14411 STANDARD VALEURS PRESCRITES NORME EN 14411	VALOR MEDIO AVERAGE VALUE VALEUR MOYENNE
Características dimensionales Dimensional features / Caractéristiques dimensionnelles	ISO 10545-2		Cumple la norma Conforms to standard Satisfait à la norme
Absorción de agua Water absorption / Absorption d'eau	ISO 10545-3	> 10%	16%
Resistencia a la flexión Modulus of rupture Résistance à la flexion	ISO 10545-4	> 12 N / mm ² > 600 N	20 - 30 N / mm² 700 - 1000 N
Resistencia a la abrasión superficial Resistance to surface abrasion / Résistance à l'abrasion de surface	ISO 10545-7	Clase indicada por el fabricante Abrasion class indicated by the manufacturer / Classe indiquée par le fabricant	No aplica Not apply Non applicable
Dilatación térmica lineal Linear thermal expansion / Dilatation thermique linéaire	ISO 10545-8	Método de ensayo disponible Test method available Méthode d'essai disponible	<7,0 x 10 ⁻⁶ °C ⁻¹
Resistencia al choque térmico Thermal shock resistance / Résistance au choc thermique	ISO 10545-9	Método de ensayo disponible Test method available Méthode d'essai disponible	Resiste Resists Résiste
Resistencia al cuarteo Crazing resistance / Résistance au tressaillage	ISO 10545-11	Exigida Required Exigée	Resiste Resists Résiste
Resistencia química Chemical resistance Résistance chimique	ISO 10545-13	Método de ensayo disponible Test method available Méthode d'essai disponible Mínimo GB Minimum GB Minimum GB	Cumple la norma Conforms to standard Satisfait à la norme Clase GA Class GA Classe GA
Resistencia a las manchas Resistance to stains / Résistance aux taches	ISO 10545-14	Mínimo clase 3 Minimum class 3 Minimum classe 3	Cumple la norma Conforms to standard Satisfait à la norme

CARACTERÍSTICAS TÉCNICAS PAVIMENTO PASTA ROJA
TECHNICAL FEATURES CERAMIC PORCELAIN TILES
CARACTÉRISTIQUES TECHNIQUES CARREAUX DE SOL PÂTE ROUGE

GRUPO BIa (GL) 3% < Absorción de agua < 6% GROUP BIa (GL) 3% < Water absorption < 6% GROUPE BIa (GL) 3% < Absorption d'eau < 6%	NORMAS DE ENSAYO STANDARD NORMES D'ESSAI	VALORES PRESCRITOS NORMA EN 14411 VALUE REQUIRED BY EN 14411 STANDARD VALEURS PRESCRITES NORME EN 14411	VALOR MEDIO AVERAGE VALUE VALEUR MOYENNE
Características dimensionales Dimensional features / Caractéristiques dimensionnelles	ISO 10545-2		Cumple la norma Conforms to standard Satisfait à la norme
Absorción de agua Water absorption / Absorption d'eau	ISO 10545-3	3% < E < 6%	5%
Resistencia a la flexión Modulus of rupture Résistance à la flexion	ISO 10545-4	> 22 N / mm ² > 1000 N	30 - 40 N / mm² 1100 - 1900 N
Resistencia a la abrasión superficial Resistance to surface abrasion / Résistance à l'abrasion de surface	ISO 10545-7	Clase indicada por el fabricante Abrasion class indicated by the manufacturer / Classe indiquée par le fabricant	No aplica Not apply Non applicable
Dilatación térmica lineal Linear thermal expansion / Dilatation thermique linéaire	ISO 10545-8	Método de ensayo disponible Test method available Méthode d'essai disponible	<7,0 x 10 ⁻⁶ °C ⁻¹
Resistencia al choque térmico Thermal shock resistance / Résistance au choc thermique	ISO 10545-9	Método de ensayo disponible Test method available	Resiste Resists Résiste
Resistencia al cuarteo Crazing resistance / Résistance au tressaillage	ISO 10545-11	Exigida Required Exigée	Resiste Resists Résiste
Resistencia química Chemical resistance Résistance chimique	ISO 10545-13	Método de ensayo disponible Test method available Méthode d'essai disponible Mínimo GB Minimum GB Minimum GB	Cumple la norma Conforms to standard / Satisfait à la norme Clase GA Class GA Classe GA
Resistencia a las manchas Resistance to stains / Résistance aux taches	ISO 10545-14	Mínimo clase 3 Minimum class 3 Minimum classe 3	Cumple la norma Conforms to standard Satisfait à la norme



RECOMENDACIONES PARA LA LIMPIEZA DE DECORADOS Y PIEZAS ESPECIALES
Debido a las características de los metales utilizados en la confección de estos productos.
Es suficiente utilizar una bayeta húmeda y jabón líquido neutro.
Si la pieza llevara protección no quitarla hasta que el producto este colocado y limpio.
No se atenderán reclamaciones una vez colocado el producto.

RECOMMENDATIONS FOR THE CLEANING OF DECORATIVE AND SPECIAL PIECES
Due to the characteristics of the metals used in the production of these pieces,
only a damp cloth and neutral liquid soap are required to clean them.
Any protective material should be left on the piece until it is fitted and clean.
Complaints will not be considered once the product has been fitted.

RECOMMANDATIONS CONCERNANT LE NETTOYAGE DES DECORS ET PIECES SPECIALES
Dues aux caractéristiques des métaux utilisés lors de la confection de ses produits,
il est suffisant d'utiliser une éponge humide et du savon neutre.
Dans le cas où la pièce porterait une protection, ne pas l'enlever jusqu'à ce que le produit soit posé et nettoyé.
Aucune réclamation ne sera acceptée une fois le produit Pamesa posé.

PAMESA CERÁMICA, S.L. aplica una política de continuo desarrollo de sus productos y se reserva el derecho a realizar cambios en los productos, colores, especificaciones técnicas, packings y códigos sin previo aviso.

PAMESA CERÁMICA ha realizado un esfuerzo considerable para que toda la información sea adecuada en el momento de la publicación del catálogo.

A causa de las limitaciones del proceso de impresión los colores reproducidos pueden sufrir ligeras variaciones con respecto al producto original.

PAMESA CERÁMICA informa que este catálogo tiene validez a nivel informativo y por tanto no se hace responsable de los posibles errores de impresión; reservándose el derecho de realizar modificaciones sin necesidad de preaviso.

PAMESA CERÁMICA, S.L. operates a policy of continuous development and reserves the right to make changes to its products, colours, engineering specifications, packaging and codes without prior notice.

PAMESA CERÁMICA, S.L. has taken every effort to ensure that the information contained in the catalogue is correct at the time of publication. Due to the limitations of the printing process, the colours reproduced may vary slightly from the original product.

PAMESA CERÁMICA advises that this catalogue is only valid for information purposes and therefore does not accept responsibility for any possible printing errors.

PAMESA CERÁMICA, S.L. applique une politique de développement continu de ses produits et se réserve le droit de réaliser des changements, que ce soit de produits, couleurs, spécifications techniques, paquetages et codifications et cela sans en aviser préalablement l'acheteur.

PAMESA CERÁMICA a réalisé un effort considérable pour que toute l'information donnée soit adéquate au moment de la publication du catalogue. Dues aux limitations du processus d'impression, les couleurs reproduites peuvent souffrir de légères variations avec le produit original.

PAMESA CERÁMICA vous informe que les informations de ce catalogue sont données à titre informatif et qu'elle n'est pas responsable des possibles erreurs d'impression. De plus, elle se réserve le droit de modifier les informations sans préavis.

ATRIUM

HOME

PAMESA
cerámica

PAMESA CERÁMICA S.L.
CNO. ALCORA, 8
APDO. CORREOS 14
12550 ALMAZORA - CASTELLÓN - SPAIN
TEL: +34 964 50 75 00

www.pamesa.com

