

MATERIA

PAMESA
cerámica

PAMESA CERÁMICA S.L.
CNO. ALCORA, 8
APDO. CORREOS 14
12550 ALMAZORA - CASTELLÓN - SPAIN
TEL: +34 964 50 75 00

www.pamesa.com



PAMESA
cerámica

47 AÑOS DE EXPERIENCIA

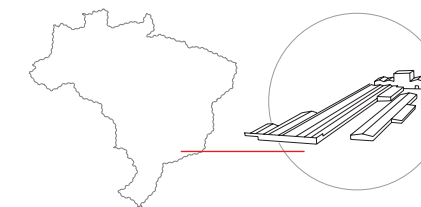
Pamesa Cerámica es la compañía matriz del Grupo Pamesa con vocación de liderazgo dedicada al diseño, fabricación y comercialización de productos cerámicos que satisface las necesidades de sus clientes asegurando una excelente relación calidad, diseño y precio.

47 YEARS OF EXPERIENCE

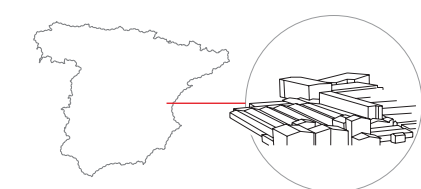
Pamesa Cerámica is the parent company of the Pamesa Group, which aims to be a leading benchmark in the design, manufacture and marketing of ceramic products that satisfy its customers' needs and guarantee excellent quality, design and value for money.

47 ANNÉES D'EXPÉRIENCE

Pamesa Cerámica est la compagnie matrice du Groupe Pamesa à vocation de leadership dédiée à la conception, la fabrication et la commercialisation de produits céramiques, qui satisfait les besoins de ses clients en assurant un excellent rapport qualité, design et prix.



PAMESA DO BRASIL
(SUAPE) BRASIL



PAMESA CERÁMICA EN ALMAZORA (CASTELLÓN) ESPAÑA
PAMESA CERÁMICA INSTALLATIONS IN ALMAZORA (CASTELLÓN) SPAIN



MEDIOAMBIENTE

SIEMPRE EN CONTINUO DESARROLLO

Pamesa Cerámica cuenta con un sistema de gestión ambiental para identificar y minimizar el impacto de sus operaciones sobre las emisiones atmosféricas, aguas residuales, residuos y contaminación acústica.

AUTORIZACIÓN AMBIENTAL INTEGRADA

La compañía está comprometida con el cumplimiento de las disposiciones legales en material medioambiental. Pamesa cuenta con la Autorización Ambiental Integrada, otorgada por la Conselleria de Territorio y Vivienda de la Generalitat Valenciana.

PROTOCOLO DE KIOTO

Pamesa fue la primera empresa del sector cerámico que consiguió el reconocimiento de asignación de derechos de CO2, cumpliendo así con el Protocolo de Kioto.

SISTEMA INTEGRADO DE GESTIÓN

Empresa adherida al Sistema Integrado de Gestión (SIG), diseñado por Ecoembes y encaminado a la recogida selectiva y recuperación de residuos de envases para su tratado, reciclado y valoración.

RECICLAJE

Aplicando criterios de mejora continua, lleva a cabo una valorización interna de los residuos y una recogida selectiva de los mismos como cartón, plástico o madera.

EFICIENCIA OPERATIVA

Pamesa está comprometida con la optimización en la gestión del agua, basada en los principios de reutilización y optimización de la misma en diferentes procesos. Además, apuesta por la aplicación constante de criterios de eficiencia energética en sus instalaciones y actividades.

CERTIFICACIÓN AMBIENTAL

La compañía cuenta con Declaraciones Ambientales de Producto (DAP) para todas las familias de producto que comercializa. Una declaración concedida por Aenor en 2014 y ampliada en 2015 que destaca productos respetuosos con el medio ambiente.

ENVIRONMENT

ALWAYS IN CONTINUOUS DEVELOPMENT

Pamesa Cerámica has an environmental management system to identify and minimise the impact of its operations on atmospheric emissions, waste water, other waste and noise pollution.

INTEGRATED ENVIRONMENTAL AUTHORISATION

The company is committed to complying with all current environmental legislation. Pamesa has been granted Integrated Environmental Authorisation by the Valencia Regional Government's Department for Territory and Housing.

KYOTO PROTOCOL

Pamesa was the first company in the ceramic sector to obtain recognition of allocation of CO2 emission rights, thus complying with the Kyoto Protocol.

INTEGRATED MANAGEMENT SYSTEM

The company is signed up to the Integrated Management System (SIG) designed by Ecoembes for the selective collection and recovery of waste for treatment, recycling and appraisal.

RECYCLING

Applying criteria of continuous improvement, the firm carries out internal appraisals of waste and selective collection of waste materials like cardboard, plastic or wood, and helps to combat deforestation through the introduction of the europallet.

OPERATIONAL EFFICIENCY

Pamesa is committed to optimising water management based on the principles of recycling and water optimisation in all its processes. The firm also follows energy efficiency criteria in its premises and activities.

ENVIRONMENTAL CERTIFICATION

The company has Environmental Product Declarations (EPDs) for every product family Pamesa Cerámica sells. This declaration for environmentally friendly products was awarded by Aenor in 2014 and extended in 2015.

ENVIRONNEMENT

EN PERPÉTUEL DÉVELOPPEMENT CONTINU

Pamesa dispose d'un système de gestion environnementale pour identifier et minimiser l'impact de ses opérations sur les émissions atmosphériques, les eaux résiduaires, les déchets et la pollution acoustique.

AUTORISATION ENVIRONNEMENTALE INTÉGRÉE

La compagnie s'engage à respecter les dispositions légales en matière environnementale. Pamesa possède l'Autorisation environnementale intégrée, décernée par le Conseil du Territoire et du Logement de la Generalitat Valenciana.

PROTOCOLE DE KYOTO

Pamesa fut la première entreprise du secteur céramique à obtenir la reconnaissance d'assignation de droits de CO2, satisfaisant ainsi au Protocole de Kyoto.

SYSTÈME INTÉGRÉ DE GESTION

Entreprise adhérente au Système intégré de gestion (SIG), conçu par Ecoembes et dirigé à la collecte sélective et la récupération des déchets d'emballages pour leur traitement, leur recyclage et leur évaluation.

RECYCLAGE

En appliquant des critères d'amélioration continue, on effectue une valorisation interne des déchets et une collecte sélective de ceux-ci comme le carton, le plastique ou le bois et l'on contribue à lutter contre la déforestation avec l'introduction de l'europalette.

EFFICIENCE OPÉRATIONNELLE

Pamesa est engagée vis-à-vis de l'optimisation dans la gestion de l'eau, basée sur les principes de réutilisation et d'optimisation de celle-ci dans différents processus. De plus, il mise sur l'application constante de critères d'efficacité énergétique dans ses installations et ses activités.

CERTIFICATION ENVIRONNEMENTALE

Pamesa dispose de Déclarations environnementales de produit (DAP) pour toutes les familles de produit qu'elle commercialise. Une déclaration décernée par Aenor en 2014 et étendue en 2015 qui témoigne de produits respectueux envers l'environnement.

CALIDAD

Pamesa tiene implantado un sistema de gestión de calidad, acorde con la norma ISO 9001: 2015, certificado por Lloyd's Register Quality Assurance. Apostando por la excelencia en la gestión y entendiendo la calidad como su seña de identidad, las claves en el cumplimiento de esta normativa son:

- Mejorar la satisfacción de los clientes.
- Incrementar el compromiso de los empleados con la calidad.
- Optimizar el funcionamiento de las unidades de negocio y el servicio de comercialización.
- Apostar por la mejora continua como clave del éxito empresarial.

QUALITY

Pamesa has a quality management system in accordance with the standard ISO 9001: 2015, certified by Lloyd's Register Quality Assurance. Committing to managerial excellence and taking quality as its hallmark, the key points for complying with this standard are:

- Improving customer satisfaction.
- Increasing employees commitment to quality.
- Optimising the operations of business units and marketing services.
- Committing to continuous improvement as the key to business success.

QUALITÉ

Pamesa a implanté un système de gestion de la qualité, conformément à la norme ISO 9001: 2015, certifié par Lloyd's Register Quality Assurance. Misant sur l'excellence dans la gestion et comprenant la qualité comme son signe d'identité, les clés dans l'accomplissement de cette réglementation sont:

- Améliorer la satisfaction des clients.
- Augmenter l'engagement des employés envers la qualité.
- Optimiser le fonctionnement des unités d'affaires et le service de commercialisation.
- Miser sur l'amélioration continue comme clé du succès entrepreneurial.



150

PAISES EN LOS QUE TRABAJAMOS
COUNTRIES WHERE WE WORK



700.000 m²

SUPERFICIE CONSTRUIDA
SURFACE AREA



1.800

EMPLEADOS
EMPLOYEES




















84.000.000 m²

CAPACIDAD PRODUCTIVA
PRODUCTION CAPACITY



576.000.000 €

FACTURACIÓN ANUAL
ANNUAL TURNOVER

-  **Revestimiento**
Wall Tile
Revêtement
-  **Pavimento**
Floor Tile
Sol
-  **Pavimento ADZ**
ADZ Floor Tile
Sol antidérapant
-  **Contac Grip***
Contac Grip
Contac Grip
-  **Mate rectificado**
Rectified matt
Mate rectifié
-  **Mate sin rectificar**
Non rectified matt
Mate non rectifié
-  **Satén rectificado**
Rectified satin
Satin rectifié
-  **Satén sin rectificar**
Non rectified satin
Satin non rectifié
-  **Brillo rectificado**
Rectified gloss
Brillant rectifié
-  **Brillo sin rectificar**
Non rectified gloss
Brillant non rectifié
-  **Semipulido**
Semipolished
Semipoli
-  **Leviglass**
Leviglass
Leviglass
-  **Aspecto uniforme**
Uniform appearance
Aspect uniforme
-  **Variación leve**
Slight variation
Variation légère
-  **Variación moderada**
Moderate variation
Variation modérée
-  **Variación alta**
Strong variation
Variation élevée
-  **Recomendable no colocar trabado a mitad de pieza**
We do not recommend to lay the tiles brickbond (brick-jointed) halfway
Recommandé ne pas poser en décalé à la moitié de la pièce

* *Tratamiento superficial antideslizante aplicado después de la cocción sujeto a condiciones de modelo, color, cantidad y suministro.*

* *Non-slip surface treatment applied after firing subject to model conditions, color, quantity and supply.*


* *Traitement de surface antidérapant appliqué après la cuisson, en fonction des conditions du modèle, de la couleur, de la quantité et de l'offre.*

TIPOLOGÍA DE PRODUCTO
PRODUCT SERIES
FAMILLE DE PRODUCT

MODELO
RANGE
SÉRIE


ICONOS
ICONS
LÉGENDE


CR. GRANSASSO





COMPACTO PIEDRA
GRES PORCELÁNICO RECTIFICADO
RECTIFIED PORCELAIN TILES
GRES CERAME RECTIFIEE


COMPACTO PIEDRA SEMIPULIDO
GRES PORCELÁNICO SEMIPULIDO RECTIFICADO
RECTIFIED SEMIPOLISHED PORCELAIN TILES
GRES CERAME SEMI POLI RECTIFIEE



120x120
47.24"x47.24"


75x75
29.53"x29.53"



30x30 (7x7)
11.81x11.81"



50x120
35.43"x70.86"


60x120
23.62"x47.24"


45x90
17.71"x35.43"

FORMATOS
SIZE
FORMAT


CR. GRANSASSO BIANCO


CR. GRANSASSO NERO

PÁGINA
PAGE
PAGE

DESCRIPCIÓN DE IMAGEN
DESCRIPTION IMAGE
DESCRIPTION IMAGE

CÓDIGO DE PRODUCTO
PRODUCT CODE
CODE DE PRODUIT

*CODICE DE PRODUCTO EN PÁGINA 240
*SEE PRODUCT CODES ON PAGE 240
*CODES DE PRODUITS A LA PAGE 240

ÍNDICE POR MODELOS INDEX BY MODELS INDEX PAR MODÈLES

MODELO MODEL MODÈLE	TIPOLOGÍA DE PRODUCTO PRODUCT SERIES FAMILLE DE PRODUCT	SERIE SERIES SÉRIE	COLECCIÓN COLLECTION COLLECTION	90x180 35,43"x70,86"	120x120 47,24"x47,24"	90x90 35,43"x35,43"	60x120 23,62"x47,24"	76x76 (20 mm.) 29,92"x29,92"	75,5x75,5 (20 mm.) 29,72"x29,72"	75x75 29,53"x29,53"	30x180 11,81"x70,86"			
A	AMARNA	COMPACGLASS RECTIFICADO	CR. AMARNA	CROMAT MÁRMOLES	84		84							
		LEVIGLASS			84	84	84			84				
	ANGLIA	COMPACTTO PEDRA RECTIFICADO	CR. ANGLIA	CROMAT PIEDRAS	22	22		22			22			
		COMPACTTO PEDRA SEMIPULIDO			22	22		22		22				
	ANGLIA RLV.	COMPACTTO PEDRA RECTIFICADO	CR. ANGLIA RLV.	CROMAT PIEDRAS								26		
ANGLIA 20 MM.	COMPACTTO PEDRA	20 MM. CR. ANGLIA	20 MM. CROMAT					174						
	COMPACTTO PEDRA RECTIFICADO						174							
ARDESIA	COMPACTTO PEDRA RECTIFICADO	CR. ARDESIA	CROMAT PIEDRAS	32	32	32	32							
	COMPACTTO PEDRA SEMIPULIDO													
ASCOLANO	COMPACGLASS RECTIFICADO	CR. ASCOLANO	CROMAT MÁRMOLES	92		92								
	LEVIGLASS			92	92	92			92					
B	BELGIO	COMPACTTO PEDRA RECTIFICADO	CR. BELGIO	CROMAT PIEDRAS		40	40				40			
		COMPACTTO PEDRA SEMIPULIDO				40			40					
BELGIO 20 MM.	COMPACTTO PEDRA	20 MM. CR. BELGIO	20 MM. CROMAT					178						
	COMPACTTO PEDRA RECTIFICADO						178							
C	CEPPO	LEVIGLASS	CR. CEPPO	CROMAT PIEDRAS	48	48		48						
		COMPACTTO PEDRA RECTIFICADO							48					
CIOTTOLO	REVESTIMIENTO PASTA BLANCA	CR. ÁRTICO	CROMAT REVESTIMIENTO											
	COMPACTTO PEDRA RECTIFICADO				56	56		56						
CROMAT	COMPACTTO PEDRA SEMIPULIDO	CROMAT	CROMAT PIEDRAS	56	56		56							
	REVESTIMIENTO PASTA BLANCA			CR. ÁRTICO	CROMAT REVESTIMIENTO									
D	DC. CORBUSIER	COMPACGLASS	DECO	CROMAT DECO										
	DC. DUNANT													
	DC. ERTE													
	DC. FONTANA													
	DC. HOFER													
	DC. HORTA													
	DC. ICART													
	DC. KLEE													
	DC. LAWRIE													
	DC. LEMPICKA													
	DC. MOSER													
	DC. MUNCH													
	DC. NOLDE													
DC. PREISS														
DECO														
E	ETRVRIA	COMPACTTO PEDRA RECTIFICADO	CR. ETRVRIA	CROMAT PIEDRAS	62	62		62						
		COMPACTTO PEDRA SEMIPULIDO			62	62		62		62				
ETRVRIA 20 MM.	COMPACTTO PEDRA	20 MM. CR. ETRVRIA	20 MM. CROMAT					182						
	COMPACTTO PEDRA RECTIFICADO						182							
G	GRANSASSO	COMPACTTO PEDRA RECTIFICADO	CR. GRANSASSO	CROMAT PIEDRAS	68	68		68						
		COMPACTTO PEDRA SEMIPULIDO			68	68		68						
K	KARELIA	DECORSTONE	CR. KARELIA	CROMAT MADERAS							132			
L	LANDES	DECORSTONE	CR. LANDES	CROMAT MADERAS							138			
M	MANAOS	COMPACTTO PEDRA RECTIFICADO	CR. MANAOS	CROMAT PIEDRAS	74	74	74	74						
N	NIRO	COMPACGLASS RECTIFICADO	CR. NIRO	CROMAT MÁRMOLES	104	104	104	104			104			
		LEVIGLASS			104	104	104		104					
P	PALLADIO	LEVIGLASS	CR. PALLADIO	CROMAT PIEDRAS	110	110		110						
R	RIGHE	REVESTIMIENTO PASTA BLANCA	CR. ÁRTICO	CROMAT REVESTIMIENTO										
S	SASSO	REVESTIMIENTO PASTA BLANCA	CR. SONOMA	CROMAT MADERAS										
		DECORSTONE											144	
SONOMA 20 MM.	COMPACTTO PEDRA	20 MM. CR. SONOMA	20 MM. CROMAT											
	COMPACTTO PEDRA RECTIFICADO													
STUCCO	REVESTIMIENTO PASTA BLANCA	CR. ÁRTICO	CROMAT REVESTIMIENTO								168			
K	KONCEPT	COMPACTTO PEDRA RECTIFICADO	KONCEPT	CROMAT PIEDRAS		200	200				200			
		COMPACTTO PEDRA SEMIPULIDO				200		200		200				
KONCEPT ADZ	COMPACTTO PEDRA RECTIFICADO									200				
K. SLATE	COMPACTTO PEDRA RECTIFICADO	K. SLATE	KONCEPT				212							
	COMPACTTO PEDRA SEMIPULIDO					212								
K. STONE	COMPACTTO PEDRA RECTIFICADO	K. STONE	CROMAT PIEDRAS				222							
	COMPACTTO PEDRA SEMIPULIDO					222								
K. WOOD	COMPACTTO PEDRA RECTIFICADO	K. WOOD	CROMAT PIEDRAS								232			
L	LENCI	COMPACGLASS RECTIFICADO	CR. LENCI	CROMAT MÁRMOLES	98	98	98	98			98			
		LEVIGLASS			98	98	98		98					
PIAVE	COMPACGLASS RECTIFICADO	CR. PIAVE	CROMAT MÁRMOLES	118	118		118				118			
	LEVIGLASS			118	118		118		118					
SANTORO	COMPACGLASS RECTIFICADO	CR. SANTORIO	CROMAT MÁRMOLES	124	124		124				124			
	LEVIGLASS			124	124		124		124					

45x90 17,71"x35,43"	22,5x180 8,85"x70,86"	30,5x121 (20 mm.) 12,00"x47,63"	30x120,5 (20 mm.) 11,81"x47,44"	61x61 (20 mm.) 24,01"x24,01"	60,5x60,5 (20 mm.) 23,81"x23,81"	60x60 23,62"x23,62"	37,5x75 14,76"x29,53"	20x120 7,87"x47,24"	30x60 11,81"x23,62"	15x60,5 5,90"x23,81"	30x30 Malla 11,81"x11,81"	22,3x22,3 8,78"x8,78"	MODELO MODEL MODÈLE
84													AMARNA
						22			22		22		ANGLIA
						22			22		22		ANGLIA RLV.
				174									ANGLIA 20 MM.
32				174									ARDESIA
					174								ASCOLANO
92						40						40	BELGIO
						40						40	BELGIO 20 MM.
48												48	CEPPO
											168		CIOTTOLO
									56		56	56	CROMAT
									56		56		CROMAT
											168		DC. CORBUSIER
												162	DC. DUNANT
												162	DC. ERTE
												163	DC. FONTANA
												163	DC. HOFER
												163	DC. HORTA
												163	DC. ICART
												163	DC. KLEE
												163	DC. LAWRIE
												163	DC. LEMPICKA
												163	DC. MOSER
												163	DC. MUNCH
												163	DC. NOLDE
												163	DC. PREISS
												162	DECO
									62	62		62	ETRVRIA
									62	62		62	ETRVRIA 20 MM.
								182					ETRVRIA 20 MM.
68												68	GRANSASSO
68												68	GRANSASSO
	132												KARELIA
													LANDES
74												74	MANAOS
104									104		104	104	NIRO
104									104		104	104	NIRO
110												110	PALLADIO
											168		RIGHE
											168		SASSO
	144												SONOMA
		186											SONOMA 20 MM.
			186										SONOMA 20 MM.
											168		STUCCO
					200				200	200		200	KONCEPT
					200				200	200		200	KONCEPT
									200				KONCEPT ADZ
											212		K. SLATE
											212		K. SLATE
											222		K. STONE
											222		K. STONE
											222		K. STONE
											232		K. WOOD
98									98	98		98	LENCI
98									98	98		98	LENCI
118									118	118		118	PIAVE
118									118	118		118	PIAVE
124												124	SANTORO
124												124	SANTORO



CROMAT



**CROMAT
PIEDRAS**



CR. ANGLIA

RVTO. / WALL / RVTM.:
CR. CIOTTOLO ÁRTICO 15x60,5
CR. ANGLIA GREY 30x60 RECTIFICADO
PVTO. / FLOOR / SOL:
CR. ANGLIA GREY 60x60 RECTIFICADO



La pureza de la caliza inglesa y su color claro y diseño característico, son el origen de CR. ANGLIA.

The purity of the English limestone and its light color and characteristic design, are the origin of CR. ANGLIA.


La pureté du calcaire anglais et sa couleur claire et son design caractéristique sont à l'origine de CR. ANGLIA.

RVTO. / WALL / RVTM.:
CR. ANGLIA GREY 120x120 RECTIFICADO

PVTO. / FLOOR / SOL:
CR. ANGLIA GREY 120x120 RECTIFICADO



RVTO. / WALL / RVTM.:
CR. ANGLIA TOPO 120x120 RECTIFICADO



RVTO. / WALL / RVTM.:
CR. ANGLIA TOPO 120x120 RECTIFICADO

PVTO. / FLOOR / SOL:
CR. ANGLIA ARENA 120x120 RECTIFICADO

CR. ANGLIA



COMPACTTO PEDRA
GRES PORCELÁNICO RECTIFICADO
RECTIFIED PORCELAIN TILES
GRÈS CÉRAME RECTIFIÉE


COMPACTTO PEDRA SEMIPULIDO
GRES PORCELÁNICO SEMIPULIDO RECTIFICADO
RECTIFIED SEMIPOLISHED PORCELAIN TILES
GRÈS CÉRAME SEMIPOLI RECTIFIÉE



120x120
47,24"x47,24"



75x75
29,53"x29,53"



60x60
23,62"x23,62"



30x30 (7x7)
11,81"x11,81"



90x180
35,43"x70,86"



60x120
23,62"x47,24"



30x60
11,81"x23,62"



CR. ANGLIA BLANCO



CR. ANGLIA ARENA



CR. ANGLIA GREY



CR. ANGLIA TOPO



CR. RLV. ANGLIA

RVTO. / WALL / RVTM.:
CR. LANDES NOGAL 20x120 RECTIFICADO
PVTO. / FLOOR / SOL:
CR. RLV. ANGLIA ARENA 30x60 RECTIFICADO

CR. RLV. ANGLIA



COMPACTTO PEDRA
GRES PORCELÁNICO RECTIFICADO
RECTIFIED PORCELAIN TILES
GRÈS CÉRAME RECTIFIÉE



30x60
11,81x23,62"



CR. RLV. ANGLIA BLANCO



CR. RLV. ANGLIA GREY



CR. RLV. ANGLIA ARENA



CR. RLV. ANGLIA TOPO

*CÓDIGOS DE PRODUCTO EN PÁGINA 236
*SEE PRODUCT CODES ON PAGE 236
*CODES DE PRODUITS À LA PAGE 236



CR. ARDESIA



LA FUERZA CROMÁTICA DE LA PIZARRA

CR. ARDESIA reinterpreta las superficies de pizarra, desplegando toda la fuerza de la naturaleza. La exquisita gama de colores que ofrece esta colección se compone por las más elegantes tonalidades, desde colores cálidos procedentes de Gales, hasta más fríos y neutros como el negro de origen alemán.

SLATE'S CHROMATIC MAGNETISM

CR. ARDESIA reinterprets slate surfaces, with all nature's compelling appeal. The collection's exquisite colour spectrum ranges from warm colours found in Wales to cold neutral ones, such as the black finish typical of German slate.

LA FORCE CHROMATIQUE DE L'ARDOISE

CR. ARDESIA réinterprète les surfaces en ardoise, en déroulant toute la force de la nature. La gamme raffinée de couleurs qu'offre cette collection comprend les tonalités les plus élégantes, depuis des couleurs chaudes provenant du Pays de Galles, jusqu'aux couleurs plus froides et neutres comme le noir d'origine allemande.

RVTO. / WALL / RVTM.:
 CR. ARDESIA NOIR 90x180 RECTIFICADO
 MALLA CR. NIRO WHITE 30x30 (7x7) LEVIGLASS
 PVTO. / FLOOR / SOL:
 CR. ARDESIA NOIR 90x90 RECTIFICADO

CR. ARDESIA



COMPACTTO PEDRA
GRES PORCELÁNICO RECTIFICADO
RECTIFIED PORCELAIN TILES
GRÈS CÉRAMÉ RECTIFIÉE



120x120
47,24"x47,24"



90x90
35,43"x35,43"




30x30 (7x7)
11,81"x11,81"



90x180
35,43"x70,86"



60x120
23,62"x47,24"



45x90
17,71"x35,43"



CR. ARDESIA ÓPALO



CR. ARDESIA EARTH



CR. ARDESIA NOIR



CR. ARDESIA BRONCE



CR. ARDESIA SILVER

*CÓDIGOS DE PRODUCTO EN PÁGINA 237
*SEE PRODUCT CODES ON PAGE 237
*CODES DE PRODUITS À LA PAGE 237



CR. BELGIO



La "Pierre Bleue" o "Blue Stone" es un eterno clásico. Indemne a modas y épocas, sigue utilizándose generación tras generación. Su aspecto frío y acogedor al mismo tiempo la hacen única.
CR. BELGIO.

"Pierre Bleue", or "Blue Stone", is an enduring classic. Oblivious to fashions or trends, it has been used unceasingly for generations. Its cold and cozy appearance at the same time make it unique.
CR. BELGIO.

La «Pierre Bleue» ou «Blue Stone» est un classique éternel. Imperméable aux modes et aux époques, elle continue à être utilisée de génération en génération. C'est une roche dure et compacte, avec un aspect froid et accueillant en même temps, qui la rend unique.
CR. BELGIO.

RVTO. / WALL / RVTM.:
CR. BELGIO SABLE 60x60 RECTIFICADO
MALLA CR. BELGIO SABLE 30x30 (7x7) RECTIFICADO

PVTO. / FLOOR / SOL:
CR. KARELIA NOTTE 22,5x180 RECTIFICADO



PVTO. / FLOOR / SOL:
CR. BELGIO PERLA 120x120 RECTIFICADO



RVTO. / WALL / RVTM.:
CR. BELGIO PERLA 120x120 RECTIFICADO
PVTO. / FLOOR / SOL:
CR. BELGIO PERLA 120x120 RECTIFICADO

CR. BELGIO



COMPACTTO PEDRA
GRES PORCELÁNICO RECTIFICADO
RECTIFIED PORCELAIN TILES
GRÈS CÉRAME RECTIFIÉE



120x120
47,24"x47,24"



90x90
35,43"x35,43"



75x75
29,53"x29,53"



60x60
23,62"x23,62"



30x30 (7x7)
11,81"x11,81"



120x120
47,24"x47,24"



75x75
29,53"x29,53"



60x60
23,62"x23,62"




30x30 (7x7)
11,81"x11,81"


COMPACTTO PEDRA SEMIPULIDO
GRES PORCELÁNICO SEMIPULIDO RECTIFICADO
RECTIFIED SEMIPOLISHED PORCELAIN TILES
GRÈS CÉRAME SEMIPOLI RECTIFIÉE



CR. BELGIO SABLE



CR. BELGIO GRIS



CR. BELGIO PERLA



CR. BELGIO NEGRO



CR. CEPPO

RVTO. / WALL / RVTM.:
CR. CEPPO TAUPE 90x180 LEVIGLASS
PVTO. / FLOOR / SOL:
CR. CEPPO TAUPE 90x180 LEVIGLASS



RADIANTE Y CON LUZ PROPIA

Piedra ornamental de color gris muy recurrente en la arquitectura italiana, el Ceppo di Gré se extrae en las laderas del monte Clemo. El contraste entre los grandes "cantos" incrustados que transmite con absoluta fidelidad y el brillo de su gama de colores neutros (blanco, gris y taupe) hacen de esta colección una maravilla única sinónimo de la exclusividad y el buen gusto.

RADIANCE AND LIGHT

Ceppo di Gré is a grey ornamental stone commonly found in Italian architecture, quarried on the slopes of Mount Clemo. This unique collection stands out for the contrast between Ceppo di Gré's faithfully reproduced incrustated pebbles and the glossy shine of its neutral colours (white, grey and taupe), synonymous with good taste and exclusive luxury.

RAYONNANT ET DOUÉ D'UNE LUMIÈRE PROPRE

Pierre ornementale de couleur grise très récurrente dans l'architecture italienne, le Ceppo di Gré s'extrait sur les versants du mont Clemo. Le contraste entre les grands «galets» incrustés qu'elle transmet très fidèlement et le brillant de sa gamme de couleurs neutres (blanc, gris et taupe) font de cette collection une merveille unique, synonyme d'exclusivité et de bon goût.

RVTO. / WALL / RVTM.:
CR. CEPPLO BLANCO 60x120 LEVIGLASS
MALLA CR. CEPPLO BLANCO 30x30 (2,5x7) LEVIGLASS

PVTO. / FLOOR / SOL:
CR. CEPPLO BLANCO 60x120 LEVIGLASS
ÉPOCA ADZ ROBLE 22x85



RVTO. / WALL / RVTM.:
CR. CEPPO GRIS 45x90 LEVIGLASS



RVTO. / WALL / RVTM.:
CR. CEPPO GRIS 45x90 LEVIGLASS
PVTO. / FLOOR / SOL:
CR. CEPPO GRIS 120x120 LEVIGLASS

CR. CEPPO




LEVIGLASS
GRES PORCELÁNICO ESMALTADO PULIDO RECTIFICADO
POLISHED GLAZED RECTIFIED PORCELAIN TILES
GRÈS CÉRAMÉ ÉMAILLÉ POLI RECTIFIÉE



120x120
47,24"x47,24"



75x75
29,53"x29,53"



30x30 (2,5x7)
11,81"x11,81"



90x180
35,43"x70,86"



60x120
23,62"x47,24"



45x90
17,71"x35,43"



CR. CEPPO BLANCO



CR. CEPPO GRIS



CR. CEPPO TAUPE

*CÓDIGOS DE PRODUCTO EN PÁGINA 237
*SEE PRODUCT CODES ON PAGE 237
*CODES DE PRODUITS À LA PAGE 237



CR. CROMAT



La fuerza de la Piedra de Jura, combinada con los tonos más naturales es el origen de la base CR. CROMAT.

CR. CROMAT has its origins in the strength and natural tones of Jura Stone.

La force de la Pierre Jura, combinée aux tons les plus naturels, est l'origine du carreau de base CR. CROMAT.

RVTO. / WALL / RVTM.:
 CR. CROMAT MARFIL 30x60 SEMIPULIDO
 MALLA CR. CROMAT MARFIL 30x30 (7x7) SEMIPULIDO
 CR. LANDES BRONCE 20x120 RECTIFICADO

PVTO. / FLOOR / SOL:
 CR. CROMAT MARFIL 60x60 SEMIPULIDO



RVTO. / WALL / RVTM.:
 CR. CROMAT GRIS 120x120 RECTIFICADO
 PVTO. / FLOOR / SOL:
 CR. CROMAT GRIS 120x120 RECTIFICADO

CR. CROMAT



COMPACTTO PEDRA
GRES PORCELÁNICO RECTIFICADO
RECTIFIED PORCELAIN TILES
GRÈS CÉRAME RECTIFIÉE

COMPACTTO PEDRA SEMIPULIDO
GRES PORCELÁNICO SEMIPULIDO RECTIFICADO
RECTIFIED SEMIPOLISHED PORCELAIN TILES
GRÈS CÉRAME SEMIPOLI RECTIFIÉE



120x120
47,24"x47,24"



75x75
29,53"x29,53"



60x60
23,62"x23,62"



30x30 (7x7)
11,81"x11,81"



90x180
35,43"x70,86"



60x120
23,62"x47,24"



30x60
11,81"x23,62"



CR. CROMAT PERLA




CR. CROMAT MARFIL



CR. CROMAT GRIS



CR. CROMAT NOCE



CR. CROMAT MARENGO

*CÓDIGOS DE PRODUCTO EN PÁGINA 238
*SEE PRODUCT CODES ON PAGE 238
*CODES DE PRODUITS À LA PAGE 238



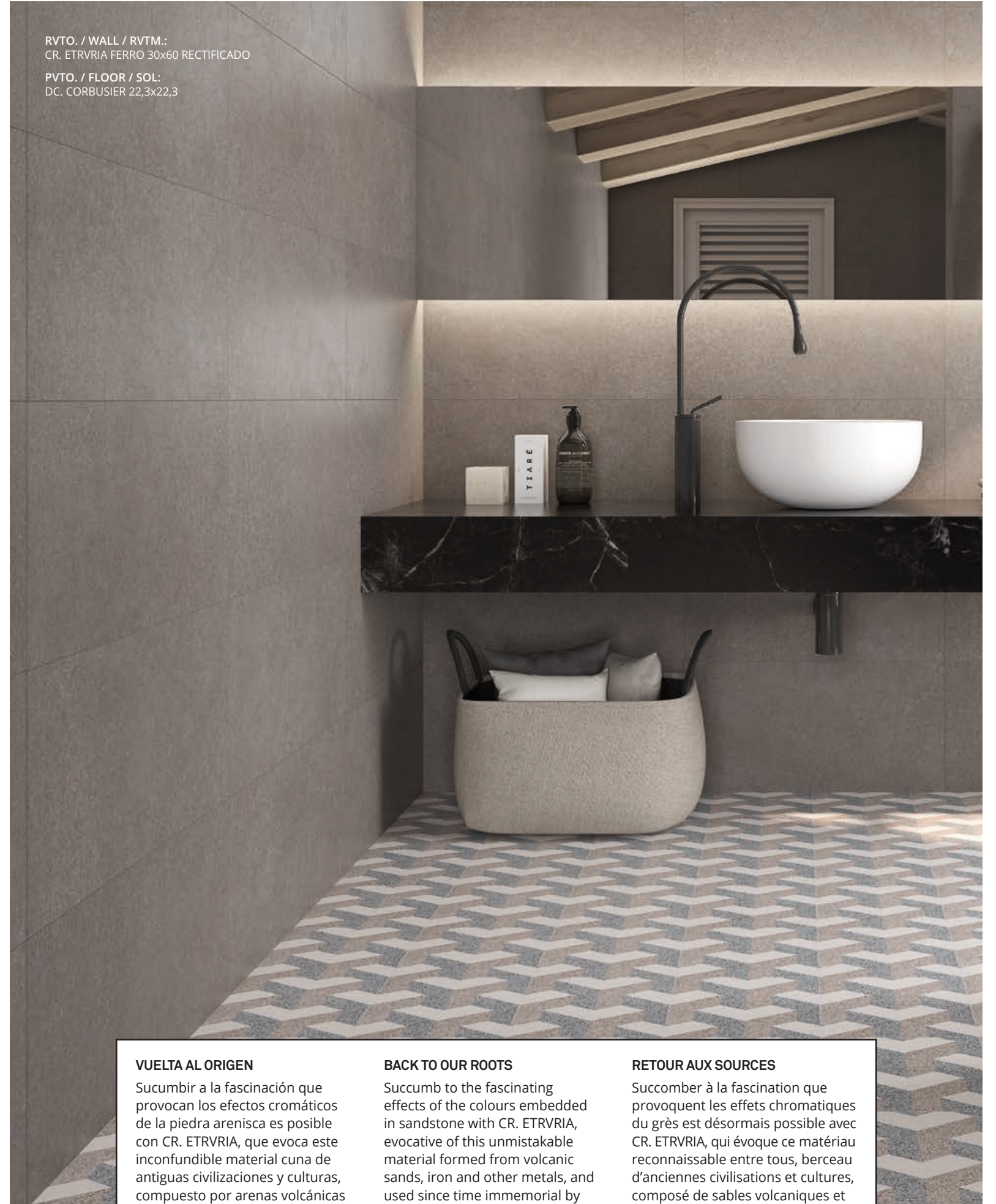
CR. ETRVRIA

RVTO. / WALL / RVTM.:
CR. ETRVRIA ROPE 90x180 RECTIFICADO
CR. ETRVRIA SMOKE 30x60 RECTIFICADO
PVTO. / FLOOR / SOL:
CR. SONOMA HONEY 22.5x180 RECTIFICADO



RVTO. / WALL / RVTM.:
CR. ETRVRIA FERRO 30x60 RECTIFICADO

RVTO. / WALL / RVTM.:
CR. ETRVRIA FERRO 30x60 RECTIFICADO
PVTO. / FLOOR / SOL:
DC. CORBUSIER 22,3x22,3



VUELTA AL ORIGEN

Sucumbir a la fascinación que provocan los efectos cromáticos de la piedra arenisca es posible con CR. ETRVRIA, que evoca este inconfundible material cuna de antiguas civilizaciones y culturas, compuesto por arenas volcánicas y metales como el hierro.

BACK TO OUR ROOTS

Succumb to the fascinating effects of the colours embedded in sandstone with CR. ETRVRIA, evocative of this unmistakable material formed from volcanic sands, iron and other metals, and used since time immemorial by ancient civilisations and cultures.

RETOUR AUX SOURCES

Succomber à la fascination que provoquent les effets chromatiques du grès est désormais possible avec CR. ETRVRIA, qui évoque ce matériau reconnaissable entre tous, berceau d'anciennes civilisations et cultures, composé de sables volcaniques et de métaux comme le fer.

CR. ETRVRIA



COMPACTTO PEDRA
GRES PORCELÁNICO RECTIFICADO
RECTIFIED PORCELAIN TILES
GRÈS CÉRAME RECTIFIÉE

COMPACTTO PEDRA SEMIPULIDO
GRES PORCELÁNICO SEMIPULIDO RECTIFICADO
RECTIFIED SEMIPOLISHED PORCELAIN TILES
GRÈS CÉRAME SEMIPOLI RECTIFIÉE



120x120
47,24"x47,24"



75x75
29,53"x29,53"



60x60
23,62"x23,62"



30x30 (7x7)
11,81"x11,81"



90x180
35,43"x70,86"



60x120
23,62"x47,24"



37,5x75
14,76"x29,53"



30x60
11,81"x23,62"



CR. ETRVRIA FERRO



CR. ETRVRIA MAGMA



CR. ETRVRIA NERO



CR. ETRVRIA ROPE



CR. ETRVRIA SMOKE



CR. GRANSASSO

RVTO. / WALL / RVTM.:
CR. GRANSASSO BIANCO 45x90 RECTIFICADO
PVTO. / FLOOR / SOL:
CR. KARELIA SALVIA 20x120 RECTIFICADO



LA ROCA DEL LAGO DE ISEO

Procedente de las orillas del lago italiano de Iseo, CR. GRANSASSO reproduce fielmente la grandeza del Ceppo di Gré. Una roca sedimentaria altamente decorativa, en superficie mate, que se articula en dos colores: blanco y negro, que prevalecen como estándares supremos de la elegancia.

ROCK FROM LAKE ISEO

CR. GRANSASSO faithfully reflects all the beauty of Ceppo di Gré, a sedimentary rock from the shores of Italy's Lake Iseo. This highly decorative-looking collection, with a matt surface, comes in black and white: two colours that are the epitome of elegance.

LA ROCHE DU LAC D'ISEO


Provenant des rives du lac italien d'Iseo, CR. GRANSASSO reproduit fidèlement la grandeur du Ceppo di Gré. Une roche sédimentaire hautement décorative, de surface mate, qui se conjugue en deux couleurs, le blanc et le noir, qui prévalent comme standards suprêmes de l'élégance.

RVTO. / WALL / RVTM.:
CR. GRANSASSO NERO 90x180 RECTIFICADO
CR. KARELIA MOCHA 20x120 RECTIFICADO

PVTO. / FLOOR / SOL:
CR. GRANSASSO NERO 90x180 RECTIFICADO



CR. GRANSASSO



COMPACTTO PEDRA
GRES PORCELÁNICO RECTIFICADO
RECTIFIED PORCELAIN TILES
GRÈS CÉRAME RECTIFIÉE

COMPACTTO PEDRA SEMIPULIDO
GRES PORCELÁNICO SEMIPULIDO RECTIFICADO
RECTIFIED SEMIPOLISHED PORCELAIN TILES
GRÈS CÉRAME SEMIPOLI RECTIFIÉE



120x120
47,24"x47,24"



75x75
29,53"x29,53"



30x30 (7x7)
11,81"x11,81"



90x180
35,43"x70,86"



60x120
23,62"x47,24"



45x90
17,71"x35,43"



CR. GRANSASSO BIANCO



CR. GRANSASSO NERO

*CÓDIGOS DE PRODUCTO EN PÁGINA 240
*SEE PRODUCT CODES ON PAGE 240
*CODES DE PRODUITS À LA PAGE 240



CR. MANAOS

RVTO. / WALL / RVTM.:
CR. MANAOS 45x90 RECTIFICADO
MALLA CR. CROMAT GRIS 30x30 (7x7) RECTIFICADO
PVTO. / FLOOR / SOL:
CR. MANAOS 90x90 RECTIFICADO



EXCLUSIVO GRANITO BRASILEÑO

Brasil cuenta con formaciones de granito en las que se inspira esta colección. CR. MANAOS evoca el encanto de estas superficies imponentes, aportando un veteadado sinuoso para vivir en simbiosis con la naturaleza tanto en interiores domésticos y áreas residenciales como en espacios públicos.

EXCLUSIVE BRAZILIAN GRANITE

Brazil is the home of the granite formationsthat inspire this collection. CR. MANAOS evokes all the charm of these striking surfaces, with sinuous veins that bring nature's beauty to the interiors of homes, residential areas and public spaces.


GRANITE BRÉSILIEN EXCLUSIF

Le Brésil compte des formations de granite desquelles s'inspire cette collection. CR. MANAOS évoque le charme de ces surfaces imposantes, offrant une veinure sinueuse pour vivre en symbiose avec la nature tant dans les intérieurs domestiques et les aires résidentielles que dans des espaces publics.

RVTO. / WALL / RVTM.:
CR. MANAOS EARTH 60x120 RECTIFICADO
CR. CROMAT PERLA 60x120 RECTIFICADO

PVTO. / FLOOR / SOL:
CR. MANAOS EARTH 60x120 RECTIFICADO


CR. MANAOS



COMPACTTO PEDRA
GRÉS PORCELÁNICO RECTIFICADO
RECTIFIED PORCELAIN TILES
GRÉS CÉRAME RECTIFIÉE



120x120
47,24"x47,24"



90x90
35,43"x35,43"



30x30 (7x7)
11,81"x11,81"




90x180
35,43"x70,86"




60x120
23,62"x47,24"




45x90
17,71"x35,43"




CR. MANAOS WHITE



CR. MANAOS EARTH



CR. MANAOS PEARL



CR. MANAOS DARK



**CROMAT
MÁRMOLES**



CR. AMARNA



LUJOSO POR NATURALEZA

Exaltar las cualidades excepcionales del alabastro madreperla, una piedra naturalmente lujosa, de origen egipcio y de sofisticados patrones, es posible con CR. AMARNA. Esta colección mejora las formas, tonos y matices de este material acentuando su brillo deslumbrante, significativo grafismo e impronta elegancia.

NATURALLY OPULENT

CR. AMARNA pays tribute to all the striking qualities of mother-of-pearl alabaster, a select type of Egyptian stone conspicuous for its sophisticated pattern. CR. AMARNA improves on this natural stone's shapes, colours and subtle nuances, accentuating its dazzling shine, intriguing pattern and elegant appeal.

LUXUEUX PAR NATURE

Exalter les qualités exceptionnelles de l'albâtre nacré, une pierre naturellement luxueuse d'origine égyptienne avec des patrons sophistiqués, est possible avec CR. AMARNA. Cette collection perfectionne les formes, les tons et les nuances de ce matériau en accentuant son brillant éclatant, son design significatif et son élégance.

RVTO. / WALL / RVTM.:
 CR. AMARNA SHELL 60x120 LEVIGLASS
 CR. AMARNA SHELL 45x90 LEVIGLASS
 CR. KARELIA ROVERE 20x120 RECTIFICADO

PVTO. / FLOOR / SOL:
 CR. AMARNA SHELL 60x120 LEVIGLASS



RVTO. / WALL / RVTM.:
CR. AMARNA SHELL 45x90 LEVIGLASS



RVTO. / WALL / RVTM.:
CR. AMARNA SHELL 45x90 LEVIGLASS
MALLA CR. AMARNA SHELL 30X30 (7x7) LEVIGLASS
PVTO. / FLOOR / SOL:
CR. AMARNA SHELL 45x90 LEVIGLASS

CR. AMARNA



COMPACGLASS
GRES PORCELÁNICO ESMALTADO RECTIFICADO
RECTIFIED GLAZED PORCELAIN TILES
GRÈS CÉRAMÉ ÉMAILLÉ RECTIFIÉE



90x180
35,43"x70,86"

90x90
35,43"x35,43"

LEVI GLASS
GRES PORCELÁNICO ESMALTADO PULIDO RECTIFICADO
POLISHED GLAZED RECTIFIED PORCELAIN TILES
GRÈS CÉRAMÉ ÉMAILLÉ POLI RECTIFIÉE



90x180
35,43"x70,86"

60x120
23,62"x47,24"

45x90
17,71"x35,43"


120x120
47,24"x47,24"

90x90
35,43"x35,43"

75x75
29,53"x29,53"






30x30 (7x7)
11,81"x11,81"



CR. AMARNA SHELL

*CÓDIGOS DE PRODUCTO EN PÁGINA 240
*SEE PRODUCT CODES ON PAGE 240
*CODES DE PRODUITS À LA PAGE 240



CR. ASCOLANO



LA SOFISTICACIÓN DEL MÁRMOL VETEADO

De la Toscana a la cerámica. CR. ASCOLANO es una versión excepcional y más contemporánea del Fior di Bosco, un mármol italiano, refinado y sobrio, caracterizado por la fuerza estética de sus vetas blancas y crema. El resultado es una solución extremadamente elegante que proporciona esa funcionalidad tan necesaria para cubrir fácilmente cualquier superficie.

THE SOPHISTICATION OF VEINED MARBLE

CR. ASCOLANO brings Tuscany to ceramic tiles in an amazing contemporary version of Fior di Bosco: a sober-looking refined Italian marble with compelling white and cream veins. The outcome is a highly elegant product with all the necessary functional properties to dress up surfaces of all kinds.

LA SOPHISTICATION DU MARBRE VEINÉ

De la Toscane à la céramique. CR. ASCOLANO est une version exceptionnelle et plus contemporaine du Fior di Bosco, un marbre italien, raffiné et sobre, caractérisé par la force esthétique de ses veines blanches et crème. Le résultat est une solution parfaitement élégante qui apporte cette fonctionnalité si nécessaire pour habiller facilement toute sorte de surface.

RVTO. / WALL / RVTM.:
CR. ASCOLANO BEIGE 60x120 LEVIGLASS
MALLÀ CR. ASCOLANO BEIGE 30x30 (7x7) LEVIGLASS

PVTO. / FLOOR / SOL:
CR. LANDES ROBLE 20x120 RECTIFICADO



PVTO. / FLOOR / SOL:
CR. ASCOLANO PERLA 120x120 LEVIGLASS

CR. ASCOLANO



COMPACGLASS
GRES PORCELÁNICO ESMALTADO RECTIFICADO
RECTIFIED GLAZED PORCELAIN TILES
GRÈS CÉRAMÉ ÉMAILLÉ RECTIFIÉE



90x180
35,43"x70,86"

90x90
35,43"x35,43"

LEVIGLASS
GRES PORCELÁNICO ESMALTADO PULIDO RECTIFICADO
POLISHED GLAZED RECTIFIED PORCELAIN TILES
GRÈS CÉRAMÉ ÉMAILLÉ POLI RECTIFIÉE



90x180
35,43"x70,86"

60x120
23,62"x47,24"

45x90
17,71"x35,43"

120x120
47,24"x47,24"

90x90
35,43"x35,43"

75x75
29,53"x29,53"




30x30 (7x7)
11,81"x11,81"



CR. ASCOLANO PERLA



CR. ASCOLANO MARFIL



CR. ASCOLANO GRIS



CR. ASCOLANO BEIGE



CR. LENCI

RVTO. / WALL / RVTM.:
CR. LENCI BLANCO 30x60 LEVIGLASS
MALLA CR. LENCI BLANCO 30x30 (7x7) LEVIGLASS
PVTO. / FLOOR / SOL:
CR. ETRVRIA NERO 60x60 RECTIFICADO



LA GRANDEZA DEL MÁRMOL DE CARRARA

Cuando se traspasan los límites de la exclusividad. LENCI reproduce el más puro y blanco mármol de Carrara, fiel reflejo de la pureza más absoluta que refuerza el concepto de lujo para los interiores más selectos.

THE MAGNIFICENCE OF CARRARA MARBLE


Surpassing the boundaries of exclusivity, LENCI reproduces the whitest, most pristine Carrara marble, a faithful reflection of absolute purity that enhances the concept of luxury for the most select interiors.

LA GRANDEUR DU MARBRE DE CARRARE

Lorsque l'on franchit les limites de l'exclusivité. LENCI reproduit le plus pur et le plus blanc des marbres de Carrare, reflet fidèle de la pureté la plus absolue qui renforce le concept de luxe pour les intérieurs les plus sélects.


RVTO. / WALL / RVTM.:
 CR. LENCI BLANCO 90x180 LEVIGLASS
 CR. KARELIA SALVIA 29,5x180 RECTIFICADO
 PVTO. / FLOOR / SOL:
 CR. KARELIA SALVIA 29,5x180 RECTIFICADO

CR. LENCI




COMPACGLASS
GRES PORCELÁNICO ESMALTADO RECTIFICADO
RECTIFIED GLAZED PORCELAIN TILES
GRÈS CÉRAMÉ ÉMAILLÉ RECTIFIÉE

LEVIGLASS
GRES PORCELÁNICO ESMALTADO PULIDO RECTIFICADO
POLISHED GLAZED RECTIFIED PORCELAIN TILES
GRÈS CÉRAMÉ ÉMAILLÉ POLI RECTIFIÉE



120x120
47,24"x47,24"



90x90
35,43"x35,43"




75x75
29,53"x29,53"




60x60
23,62"x23,62"




90x180
35,43"x70,86"



60x120
23,62"x47,24"




45x90
17,71"x35,43"



37,5x75
14,76"x29,53"



30x60
11,81"x23,62"



30x30 (7x7)
11,81"x11,81"

*CÓDIGOS DE PRODUCTO EN PÁGINA 241
*SEE PRODUCT CODES ON PAGE 241
*CODES DE PRODUITS À LA PAGE 241



PVTO. / FLOOR / SOL:
CR. LENCI BLANCO 75x75 LEVIGLASS



CR. NIRO

RVTO. / WALL / RVTM.:
CR. NIRO WHITE 90x180 LEVIGLASS

PVTO. / FLOOR / SOL.:
DC. NEGRO 22,3x22,3
DC. BLANCO 22,3x22,3
DC. KLEE 22,3x22,3



LA Suntuosidad del Mármol Arabesco

Para los amantes del mármol arabesco, CR. NIRO recupera la belleza de este material noble, de vetas intensas y profundas que resaltan entre un fondo blanco cristalino. Pavimentos, paredes, encimeras, escaleras o mesas son algunas de las aplicaciones donde puede lucir esta colección en su máximo esplendor.

THE OPULENCE OF ARABESQUE MARBLE


For enthusiasts of arabesque marble, CR. NIRO emulates all the eye-catching beauty of this fine stone, with its deep dark veins standing out on a crystalline white background. Floors, walls, countertops, stairs and tables are some of the surfaces that can be brought to life in full splendour with this collection.

LA SOMPTUOSITÉ DU MARBRE ARABESQUE

Pour les amants du marbre arabesque, CR. NIRO récupère la beauté de ce matériau noble, aux veines intenses et profondes qui se détachent sur un fond blanc cristallin. Sols, murs, plans de travail, escaliers ou tables sont certaines des applications où cette collection peut briller de tous ses feux.

RVTO. / WALL / RVTM.:
CR. NIRO WHITE 60x120 LEVIGLASS
PVTO. / FLOOR / SOL:
CR. KARELIA MOCHA 20x120 RECTIFICADO

CR. NIRO




COMPACGLASS
GRES PORCELÁNICO ESMALTADO RECTIFICADO
RECTIFIED GLAZED PORCELAIN TILES
GRÈS CÉRAMÉ ÉMAILLÉ RECTIFIÉE

LEVIGLASS
GRES PORCELÁNICO ESMALTADO PULIDO RECTIFICADO
POLISHED GLAZED RECTIFIED PORCELAIN TILES
GRÈS CÉRAMÉ ÉMAILLÉ POLI RECTIFIÉE



120x120
47,24"x47,24"




90x90
35,43"x35,43"




75x75
29,53"x29,53"




60x60
23,62"x23,62"




90x180
35,43"x70,86"



60x120
23,62"x47,24"



45x90
17,71"x35,43"



30x60
11,81"x23,62"



30x30 (7x7)
11,81"x11,81"

*CÓDIGOS DE PRODUCTO EN PÁGINA 241
*SEE PRODUCT CODES ON PAGE 241
*CODES DE PRODUITS À LA PAGE 241



PVTO. / FLOOR / SOL:
CR. NIRO WHITE 60x60 LEVIGLASS



CR. PALLADIO

RVTO. / WALL / RVTM.:
CR. PALLADIO IVORY 45x90 LEVIGLASS
MALLA CR. PALLADIO IVORY 30x30 (7x7) LEVIGLASS
CR. LANDES CAOBA 20x120 RECTIFICADO
PVTO. / FLOOR / SOL:
CR. PALLADIO IVORY 45x90 LEVIGLASS



PALLADIO, LA ESENCIA DEL MEDITERRÁNEO

La localidad Alicantina de Pinoso, es la cuna de esta joya de la naturaleza, PALLADIO es el mármol crema-marfil más clásico, más representativo y el más internacionalmente conocido de nuestros mármoles, gracias al refinamiento de sus tonalidades y la discreción de sus vetas naturales. Hoy en día, hablar de crema-marfil es hablar de tradición.

THE MAGNIFICENCE OF PALLADIO, ESSENCE OF THE MEDITERRANEAN

The town of Pinoso in Alicante is home to this jewel of the natural world: PALLADIO ivory cream marble, the most classic, representative and internationally renowned of all our marbles, due to its refined tones and discreet natural veining. Today, ivory-cream is synonymous with tradition.

PALLADIO, L'ESSENCE DE LA MÉDITERRANÉE

La localité de Pinoso, dans la région d'Alicante, est le berceau de ce joyau de la nature. PALLADIO est le marbre crème-ivoire le plus classique, le plus représentatif et le plus connu à l'échelle mondiale parmi nos marbres, grâce au raffinement de ses tonalités et à la discrétion de ses veinures naturelles. Actuellement, parler de crème-ivoire c'est parler de tradition.

CR. PALLADIO



LEVI GLASS
GRES PORCELÁNICO ESMALTADO PULIDO RECTIFICADO
POLISHED GLAZED RECTIFIED PORCELAIN TILES
GRÈS CÉRAMÉ ÉMAILLÉ POLI RECTIFIÉE



120x120
47,24"x47,24"



75x75
29,53"x29,53"




30x30 (7x7)
11,81"x11,81"



90x180
35,43"x70,86"



60x120
23,62"x47,24"



45x90
17,71"x35,43"



CR. PALLADIO IVORY



CR. PALLADIO CREAM



CR. PIAVE

RVTO. / WALL / RVTM.:
CR. PIAVE PEARL 120x120 LEVIGLASS
PVTO. / FLOOR / SOL:
CR. KARELIA MOCHA 22,5x180 RECTIFICADO
CR. PIAVE PEARL 120x120 LEVIGLASS



LA SERENIDAD DEL COLOR

La Toscana es el origen de los mármoles más preciados del mundo, pero, además de la pureza de los mármoles blancos, la Toscana nos ofrece color. El cromatismo impactante del mármol Collemantina procedente de esta región inspira PIAVE. La precisión de los veteados y el realismo de los matices cromáticos se expresan en una colección sinónimo de la alta decoración.

THE SERENITY OF COLOUR

Tuscany is home to the world's most highly prized marbles, but as well as the purity of its famous whites, Tuscany also gives us colour. The striking palette of Collemantina marble from this region is the inspiration behind PIAVE. Its precise veining and realistic chromatic nuances are embodied in a collection that is a byword for high class decor.

LA SÉRÉNITÉ DE LA COULEUR

La Toscane est l'origine des marbres les plus prisés au monde, mais, outre la pureté des marbres blancs, la Toscane nous offre la couleur. Le chromatisme impactant du marbre Collemantina provenant de cette région, sert d'inspiration à PIAVE. La précision des veinures et le réalisme des nuances chromatiques s'expriment dans une collection synonyme de haute décoration.

RVTO. / WALL / RVTM.:
CR. PIAVE ARGENT 30x60 LEVIGLASS
CR. PIAVE PEARL 30x60 LEVIGLASS

PVTO. / FLOOR / SOL:
CR. PIAVE ARGENT 30x60 LEVIGLASS



RVTO. / WALL / RVTM.:
CR. PIAVE COAL 90x180 LEVIGLASS
PVTO. / FLOOR / SOL:
CR. KARELIA ROVERE 22,5x180 RECTIFICADO



RVTO. / WALL / RVTM.:
CR. PIAVE CREAM 90x180 LEVIGLASS
PVTO. / FLOOR / SOL:
CR. KARELIA SALVIA 22,5x180 RECTIFICADO

CR. PIAVE




COMPACGLASS
GRES PORCELÁNICO ESMALTADO RECTIFICADO
RECTIFIED GLAZED PORCELAIN TILES
GRÈS CÉRAMÉ ÉMAILLÉ RECTIFIÉE

LEVIGLASS
GRES PORCELÁNICO ESMALTADO PULIDO RECTIFICADO
POLISHED GLAZED RECTIFIED PORCELAIN TILES
GRÈS CÉRAMÉ ÉMAILLÉ POLI RECTIFIÉE



120x120
47,24"x47,24"




75x75
29,53"x29,53"



60x60
23,62"x23,62"



30x30 (7x7)
11,81"x11,81"




90x180
35,43"x70,86"




60x120
23,62"x47,24"



45x90
17,71"x35,43"



37,5x75
14,76"x29,53"



30x60
11,81"x23,62"



CR. PIAVE PEARL




CR. PIAVE CREAM



CR. PIAVE ARGENT



CR. PIAVE MOKA



CR. PIAVE COAL



CR. SANTORO



EL CARÁCTER DEL MÁRMOL

Sólo para aquellos que son capaces de valorar la singularidad de un material natural; SANTORO refleja la particularidad del mármol cremino siciliano, único por las intrusiones de otros minerales. La armonía de sus tonalidades, perlino y crema, dan como resultado una atmósfera clásica y relajada al mismo tiempo.

THE CHARACTER OF MARBLE

Only for those able to appreciate the uniqueness of natural material, SANTORO reflects the singularity of Sicilian cremino marble, given its distinctive appearance by the intrusions of other minerals. The harmony of its pearly, cream hues creates a classic yet relaxed atmosphere.

LE CARACTÈRE DU MARBRE

Uniquement pour ceux qui sont capables d'apprécier la singularité d'un matériau naturel; SANTORO reflète la particularité du marbre cremino sicilien, unique pour ses incrustations d'autres minéraux. L'harmonie de ses tonalités, nacré et crème, donne lieu à une atmosphère classique et reposée en même temps.

RVTO. / WALL / RVTM.:
CR. SANTORO BLANCO 60x120 LEVIGLASS

PVTO. / FLOOR / SOL:
DC. HORTA 22,3x22,3

CR. SANTORO




COMPACGLASS
GRES PORCELÁNICO ESMALTADO RECTIFICADO
RECTIFIED GLAZED PORCELAIN TILES
GRÈS CÉRAMÉ ÉMAILLÉ RECTIFIÉ

LEVIGLASS
GRES PORCELÁNICO ESMALTADO PULIDO RECTIFICADO
POLISHED GLAZED RECTIFIED PORCELAIN TILES
GRÈS CÉRAMÉ ÉMAILLÉ POLI RECTIFIÉE



120x120
47,24"x47,24"



75x75
29,53"x29,53"



30x30 (7x7)
11,81"x11,81"




90x180
35,43"x70,86"



60x120
23,62"x47,24"



45x90
17,71"x35,43"



37,5x75
14,76"x29,53"



CR. SANTORO BLANCO



CR. SANTORO CREAM

**CROMAT
MADERAS**



CR. KARELIA



RVTO. / WALL / RVTM.:
CR. PIAVE CREAM 90x180 LEVIGLASSS

PVTO. / FLOOR / SOL:
CR. KARELIA ROVERE 22,5x180 RECTIFICADO



LA PRESENCIA DEL NORTE

De los bosques más septentrionales del mundo, destaca la belleza del abedul. La blancura de su madera y características vetas, unido a su idoneidad para asimilar pigmentos naturales, hacen de CR. KARELIA el compañero ideal para vestir los ambientes más contemporáneos.

THE PRESENCE OF THE NORTH

From the world's northernmost forests comes the outstanding beauty of the birch tree. The whiteness and characteristic grain of its wood and its aptitude for assimilating natural colourings makes CR. KARELIA the ideal companion to embellish the most contemporary settings.

LA PRÉSENCE DU NORD

Des forêts les plus septentrionales du monde, se détache la beauté du bouleau. La blancheur de son bois et ses veines caractéristiques, unis à son aptitude pour assimiler des pigments naturels, font de CR. KARELIA le compagnon idéal pour habiller les ambiances les plus contemporaines.

CR. KARELIA



DECORSTONE
GRES PORCELÁNICO RECTIFICADO
RECTIFIED PORCELAIN TILES
GRÈS CÉRAMÉ RECTIFIÉE



30x180
11,81"x70,86"



22,5x180
8,85"x70,86"



20x120
7,87"x47,24"



CR. KARELIA MOCHA



CR. KARELIA NOTTE



CR. KARELIA QUERCIA



CR. KARELIA ROVERE



CR. KARELIA SALVIA



CR. LANDES



No hay nada más cálido y versátil que la madera de Pino. Millones de hogares, desde las costas de Portugal hasta los confines del norte de Europa la comparten. Son infinitas las variantes y acabados que puede tener. Cada región la ha manipulado para hacerla suya. Pero nada más familiar que la madera de pino Atlántico. Este es el origen de CR. LANDES.

Nothing is warmer or more versatile than pine wood. It is found in millions of European homes, from the coasts of Portugal to the northern extremes of the continent. Each region has adapted its numerous variations and finishes to its own tastes. But none is as familiar as the timber of the maritime pine, the inspiration for CR. LANDES.

Il n'existe rien de plus chaud et versatile que le bois de pin. Des millions de foyers, des côtes du Portugal jusqu'aux confins du nord de l'Europe la partagent. Les variantes et les finitions qu'il peut présenter sont innombrables. Si chaque région l'a fait sienne, rien n'est plus familier que le bois de pin atlantique. Il est à l'origine de CR. LANDES.

PVTO. / FLOOR / SOL:
CR. LANDES ROBLE 20x120 RECTIFICADO
CR. BELGIO PERLA 120x120 RECTIFICADO

CR. LANDES



DECORSTONE
GRES PORCELÁNICO RECTIFICADO
RECTIFIED PORCELAIN TILES
GRÈS CÉRAMÉ RECTIFIÉE



20x120
7,87"x47,24"



CR. LANDES BLANCO




CR. LANDES BRONCE



CR. LANDES CAOBA



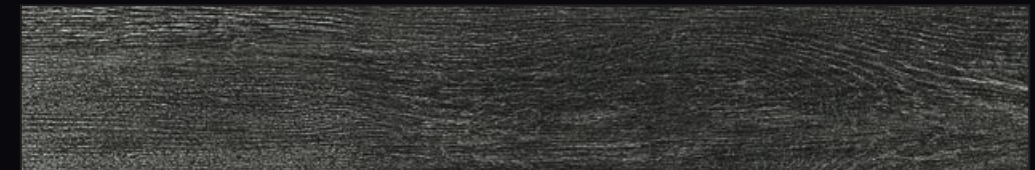
CR. LANDES COBRE



CR. LANDES GRIS



CR. LANDES HAYA



CR. LANDES NEGRO



CR. LANDES NOGAL



CR. LANDES ROBLE

*CÓDIGOS DE PRODUCTO EN PÁGINA 244
*SEE PRODUCT CODES ON PAGE 244
*CODES DE PRODUITS À LA PAGE 244



CR. SONOMA

RVTO. / WALL / RVTM.:
CR. CROMAT ÁRTICO 15x60,5
PVTO. / FLOOR / SOL:
CR. SONOMA NORDIC 22,5x180 RECTIFICADO



PVTO. / FLOOR / SOL:
CR. SONOMA COGNAC 22,5x180 RECTIFICADO

EL MUSEO DEL TIEMPO

El tiempo es el instrumento capaz de crear arte sobre el lienzo de un buen roble americano. Con los pigmentos que proporcionan los taninos del vino y los años de bodega, se producen obras únicas como la madera CR. SONOMA. De los valles vitícolas de California a nuestros hogares.

THE TIME MUSEUM

Time has the power to create a piece of art on the canvas of good American oak. The impregnated hues of the wine's tannins and the years of ageing in the cellar yield unique artworks like the wood from CR. SONOMA. From the wine-producing valleys of California into our homes.

LE MUSÉE DU TEMPS

Le temps est l'instrument capable de créer de l'art sur la toile d'un bon chêne américain. Avec les pigments que fournissent les tanins du vin et les années de cave, on produit des œuvres uniques comme le bois CR. SONOMA. Des vallées viticoles de la Californie à nos maisons.




RVTO. / WALL / RVTM.:
CR. ETRVRIA ROPE 90x180 RECTIFICADO
CR. ETRVRIA SMOKE 30x60 RECTIFICADO
PVTO. / FLOOR / SOL:
CR. SONOMA HONEY 22,5x180 RECTIFICADO

CR. SONOMA



DECORSTONE
GRES PORCELÁNICO RECTIFICADO
RECTIFIED PORCELAIN TILES
GRÈS CÉRAMÉ RECTIFIÉE



30x180
11,81"x70,86"



22,5x180
8,85"x70,86"



20x120
7,87"x47,24"



CR. SONOMA COGNAC



CR. SONOMA HONEY



CR. SONOMA NORDIC



**CROMAT
DECO**





SIMBIOSIS NATURAL

Pocas veces en la historia de la humanidad florecieron las artes como en el periodo de entreguerras. La creatividad y la modernidad explotaban en todos los países, en todas las sociedades. Un fenómeno urbano y de desarrollo tecnológico. Todo estaba sujeto al diseño: desde teléfonos y aparatos de radio a mobiliario e incluso rascacielos. Este es el espíritu decó. No hay mejor entorno para incluir ese espíritu que un proyecto como CROMAT. La fusión de lo mejor que la naturaleza nos ofrece con los mejores diseños del hombre moderno. Una perfecta y natural simbiosis.

NATURAL SYMBIOSIS

Rarely in the history of mankind have the arts flourished as during the inter-war period. creativity and modernity bloomed in all corners of the globe, an urban phenomenon of technological development. Design left its mark on everything from telephones and radio sets to furniture and skyscrapers: the spirit of art deco. There is no better setting in which to include this spirit than a project like CROMAT. The fusion of nature's best with the finest work of modern designers. A perfect natural symbiosis.

SYMBIOSE NATURELLE

Rares sont les fois dans l'histoire de l'humanité où les arts ont fleuri comme dans la période de l'entre-deux-guerres. La créativité et la modernité explosaient dans tous les pays, dans toutes les sociétés. Un phénomène urbain et de développement technologique. Tout était lié au design : des téléphones et des appareils radio au mobilier et même aux gratte-ciels. C'est ça l'esprit déco. Rien de mieux pour inclure cet esprit qu'un projet comme CROMAT. La fusion du meilleur que la nature nous offre avec les meilleurs designs de l'homme moderne. Une symbiose parfaite et naturelle.


RVTO. / WALL / RVTM.:
BRICKWALL BLANCO 7x28

PVTO. / FLOOR / SOL:
DC. ICART 22,3x22,3



RVTO. / WALL / RVTM.:
CR. CROMAT PERLA NATURAL 30x60

PVTO. / FLOOR / SOL:
DC. ERTE BLANCO 22,3x22,3 - DC. ERTE NEGRO 22,3x22,3
DC. NEGRO 22,3x22,3 - DC. BLANCO 22,3x22,3



RVTO. / WALL / RVTM.:
CR. SASSO ÁRTICO 15x60,5

PVTO. / FLOOR / SOL:
CR. LANDES CAOBA 20x120
DC. BLANCO 22,3x22,3
DC. HOFER 22,3x22,3



PVTO. / FLOOR / SOL:
DC. MUNCH 22,3x22,3
CR. LANDES CAOBA 20x120 RECTIFICADO



RVTO. / WALL / RVTM.:
CR. STUCCO ÁRTICO 15x60,5
CR. ETRVRIA FERRO 30x60 SEMIPULIDO

PVTO. / FLOOR / SOL:
DC. CORBUSIER 22,3x22,3



RVTO. / WALL / RVTM.:
CR. CROMAT PERLA 30x60 RECTIFICADO

PVTO. / FLOOR / SOL:
DC. LEMPICKA 22,3x22,3



PVTO. / FLOOR / SOL:
DC. PREISS 22,3x22,3



PVTO. / FLOOR / SOL:
DC. NOLDE 22,3x22,3

CR. DECO




COMPACGLASS
GRES PORCELÁNICO ESMALTADO RECTIFICADO
GLAZED PORCELAIN TILES FIN TILES
GRÉS CÉRAMÉ ÉMAILLÉ RECTIFIÉE



22,3x22,3
8,78"x8,78"

*CÓDIGOS DE PRODUCTO EN PÁGINA 244
*SEE PRODUCT CODES ON PAGE 244
*CODES DE PRODUITS À LA PAGE 244



DECO BLANCO



DC. ERTE BLANCO



DC. CORBUSIER




DC. LEMPICKA



DC. MOSER




DC. MUNCH



DECO NEGRO



DC. ERTE NEGRO



DC. DUNANT




DC. ICART




DC. NOLDE



DC. PREISS



DC. FONTANA ROJO




DC. FONTANA ORO




DC. HORTA



DC. HOFER



DC. KLEE



DC. LAWRE



CR. ÁRTICO

RVTO. / WALL / RVTM.:
CR. CIOTTOLO ÁRTICO 15x60,5
PVTO. / FLOOR / SOL:
DC. KLEE 22,3x22,3
CR. KARELIA QUERCIA 30x180 RECTIFICADO



RVTO. / WALL / RVTM.:
CR. CIOTTOLO ÁRTICO 15x60,5
CR. ANGLIA GREY 30x60 RECTIFICADO
PVTO. / FLOOR / SOL:
CR. ANGLIA GREY 60x60 RECTIFICADO



RVTO. / WALL / RVTM.:
CR. SASSO ÁRTICO 15x60,5
CR. ETRVRIA FERRO 30x60 SEMIPULIDO
PVTO. / FLOOR / SOL:
DC. CORBUSIER 22,3x22,3

EL BLANCO COMO LEIT MOTIV

La acción humana sobre los materiales naturales, la pureza de los blancos y la armonía de las superficies volumétricas dan como resultado los revestimientos cerámicos CROMAT. Cinco texturas nutren esta colección, que aúna la personalidad de la cerámica y la atemporalidad del neutro por excelencia.

WHITE LEITMOTIF

The effect of human activity on natural materials, the purity of white and the harmony of voluminous surfaces are the result achieved by CROMAT ceramic wall tiles. Five textures add richness to this collection, combining the personality of ceramics and the timelessness of neutrality par excellence.


LE BLANC COMME LEIT MOTIV

L'action humaine sur les matériaux naturels, la pureté des blancs et l'harmonie des surfaces volumétriques, donnent le jour aux carrelages de mur CROMAT. Cinq textures nourrissent cette collection, qui allie la personnalité de la céramique et l'atemporalité du neutre par excellence.

CR. ÁRTICO




PASTA BLANCA
RVTO. PASTA BLANCA
WHITE BODY WALL TILES
REVÊTEMENT PÂTE BLANCHE



15x60,5
5,90"x23,81"




CR. CIOTTOLO ÁRTICO




CR. CROMAT ÁRTICO



CR. RIGHE ÁRTICO



CR. SASSO ÁRTICO



CR. STUCCO ÁRTICO



**20MM
CROMAT**



CR. ANGLIA


20
mm

PVTO. / FLOOR / SOL.
CR. ANGLIA BLANCO 75,5x75,5 RECTIFICADO


CR. ANGLIA



COMPACTTO PEDRA
GRES PORCELÁNICO SIN RECTIFICAR
NON RECTIFIED PORCELAIN TILES
GRÈS CÉRAME NON RECTIFIÉE




76x76
29,92"x29,92"




61x61
24,01"x24,01"



COMPACTTO PEDRA
GRES PORCELÁNICO RECTIFICADO
RECTIFIED PORCELAIN TILES
GRÈS CÉRAME RECTIFIÉE



75,5x75,5
29,72"x29,72"



60,5x60,5
23,81"x23,81"

20
mm

20
mm



CR. ANGLIA BLANCO




CR. ANGLIA ARENA




CR. ANGLIA GREY




CR. ANGLIA TOPO




COLOCACIÓN / LAYING / MISE EN PLACE
TRADICIONAL
TRADITIONNELLE



COLOCACIÓN / LAYING / MISE EN PLACE
SOBREELEVADO
RAISED FLOOR
PLANCHER SURÉLEVÉ



COLOCACIÓN / LAYING / MISE EN PLACE
EN SECO GRAVA
DRY GRAVEL
SEC GRAVIER



COLOCACIÓN / LAYING / MISE EN PLACE
EN SECO CÉSPED
DRY GRASS
SEC PELOUSE



CR. BELGIO


20
mm

PVTO. / FLOOR / SOL:
CR. BELGIO SABLE 60,5x60,5 RECTIFICADO


CR. BELGIO



COMPACTTO PEDRA
GRES PORCELÁNICO SIN RECTIFICAR
NON RECTIFIED PORCELAIN TILES
GRÈS CÉRAME NON RECTIFIÉE




76x76
29,92"x29,92"




61x61
24,01"x24,01"

COMPACTTO PEDRA
GRES PORCELÁNICO RECTIFICADO
RECTIFIED PORCELAIN TILES
GRÈS CÉRAME RECTIFIÉE



75,5x75,5
29,72"x29,72"




60,5x60,5
23,81"x23,81"

20
mm


20
mm



CR. BELGIO SABLE




CR. BELGIO GRIS




CR. BELGIO PERLA




CR. BELGIO NEGRO




COLOCACIÓN / LAYING / MISE EN PLACE
TRADICIONAL
TRADITIONNELLE



COLOCACIÓN / LAYING / MISE EN PLACE
SOBREELEVADO
RAISED FLOOR
PLANCHER SURÉLEVÉ



COLOCACIÓN / LAYING / MISE EN PLACE
EN SECO GRAVA
DRY GRAVEL
SEC GRAVIER



COLOCACIÓN / LAYING / MISE EN PLACE
EN SECO CÉSPED
DRY GRASS
SEC PELOUSE



CR. ETRVRIA


20
mm

PVTO. / FLOOR / SOL:
CR. ETRVRIA SMOKE 75,5x75,5 RECTIFICADO

CR. ETRVRIA



COMPACTTO PEDRA
GRES PORCELÁNICO SIN RECTIFICAR
NON RECTIFIED PORCELAIN TILES
GRÈS CÉRAME NON RECTIFIÉE



76x76
29,92"x29,92"



61x61
24,01"x24,01"



COMPACTTO PEDRA
GRES PORCELÁNICO RECTIFICADO
RECTIFIED PORCELAIN TILES
GRÈS CÉRAME RECTIFIÉE



75,5x75,5
29,72"x29,72"



60,5x60,5
23,81"x23,81"

20
mm

20
mm



CR. ETRVRIA FERRO



CR. ETRVRIA MAGMA




CR. ETRVRIA NERO




CR. ETRVRIA ROPE




CR. ETRVRIA SMOKE




COLOCACIÓN / LAYING / MISE EN PLACE
TRADICIONAL
TRADITIONNELLE



COLOCACIÓN / LAYING / MISE EN PLACE
SOBREELEVADO
RAISED FLOOR
PLANCHER SURÉLEVÉ



COLOCACIÓN / LAYING / MISE EN PLACE
EN SECO GRAVA
DRY GRAVEL
SEC GRAVIER



COLOCACIÓN / LAYING / MISE EN PLACE
EN SECO CÉSPED
DRY GRASS
SEC PELOUSE

*CÓDIGOS DE PRODUCTO EN PÁGINA 245
*SEE PRODUCT CODES ON PAGE 245
*CODES DE PRODUITS À LA PAGE 245



CR. SONOMA


20
mm

RVTO. / WALL / RVTM:
CR. SONOMA HONEY 30x120,5 RECTIFICADO
PVTO. / FLOOR / SOL:
CR. SONOMA HONEY 30x120,5 RECTIFICADO

CR. SONOMA



COMPACTTO PEDRA
GRES PORCELÁNICO SIN RECTIFICAR
NON RECTIFIED PORCELAIN TILES
GRÈS CÉRAME NON RECTIFIÉE



30,5x121
12,00"x47,63"



COMPACTTO PEDRA
GRES PORCELÁNICO RECTIFICADO
RECTIFIED PORCELAIN TILES
GRÈS CÉRAME RECTIFIÉE




30x120,5
11,81"x47,44"

20
mm

20
mm




CR. SONOMA COGNAC



COLOCACIÓN / LAYING / MISE EN PLACE
TRADICIONAL
TRADITIONAL
TRADITIONNELLE




CR. SONOMA HONEY




COLOCACIÓN / LAYING / MISE EN PLACE
EN SECO GRAVA
DRY GRAVEL
SEC GRAVIER



CR. SONOMA NORDIC



COLOCACIÓN / LAYING / MISE EN PLACE
SOBREELEVADO
RAISED FLOOR
PLANCHER SURÉLEVÉ



COLOCACIÓN / LAYING / MISE EN PLACE
EN SECO CÉSPED
DRY GRASS
SEC PELOUSE

*CÓDIGOS DE PRODUCTO EN PÁGINA 245
*SEE PRODUCT CODES ON PAGE 245
*CODES DE PRODUITS À LA PAGE 245



K-KONCEPT

KONCEPT



RVTO. / WALL / RVTM.:
TRESANA BLANCO 120x120 LEVIGLASS

PVTO. / FLOOR / SOL:
KONCEPT ARGENT 120x120 SEMIPULIDO



RVTO. / WALL / RVTM.:
 KONCEPT NÁCAR 30x60 SEMIPULIDO
 K-STONE MAGMA 30x60 SEMIPULIDO
 MALLA KONCEPT NÁCAR 30x30 (7x7) SEMIPULIDO

PVTO. / FLOOR / SOL:
 K-WOOD MOKA 20x120 RECTIFICADO



RVTO. / WALL / RVTM.:
 MALLA KONCEPT DESERT 30x30 (7x7) RECTIFICADO
 KONCEPT TAUPE 37,5x75 RECTIFICADO

PVTO. / FLOOR / SOL:
 KONCEPT TAUPE 75x75 RECTIFICADO

LA ELEGANCIA DEL CEMENTO COMO BASE COMBINATORIA

De inspiración minimalista, KONCEPT reproduce el diseño del cemento como base para crear interiores exclusivos en los que la sintonía cromática y las posibilidades combinatorias alcanzan su máxima expresión. Una colección que se completa con cinco series más, configurando una unidad decorativa superior de texturas evocadoras.

Su diseño no termina con cada pieza, puesto que en su coordinación cromática, mezcla de formatos y combinación de texturas reside su singularidad. Con vocación técnica e integral, nace para poner valor la riqueza arquitectónica de los proyectos más exigentes y para ser aplicada de forma única. Porque cada proyecto es diferente, cada uno obedece a su propia lógica, a su propio uso... KONCEPT, un nuevo concepto vanguardista que llega como una visión renovada del porcelánico técnico.

The elegance of cement as a base for numerous combinations

Inspired by minimalism, KONCEPT takes the design of cement as the foundation for creating exclusive interiors where finely balanced colour and potential combinations know no bounds. This collection is accompanied by five series to offer a superior quality decorative ensemble of evocative textures.

Koncept's design goes beyond each individual piece as its singularity lies in the way it coordinates shades, blends shapes and combines textures, created with high technical specifications and as an integral whole, it is designed to embellish the architectural richness of the most exacting projects, and to be used in a unique way. Because every project is different, each one follows its own rationale, each has its own purpose... KONCEPT, a new avant-garde concept that offers an innovative perspective on technical porcelain

L'élégance du ciment comme base pour les combinaisons

D'inspiration minimaliste, KONCEPT reproduit le design du ciment comme base pour créer des intérieurs exclusifs, où l'harmonie chromatique et les possibilités combinatoires atteignent leur expression maximale. Une collection qui se complète par cinq autres séries, configurant une unité décorative supérieure aux textures évocatrices.

Son design ne termine pas avec chaque pièce, car sa singularité réside dans sa coordination chromatique, mélange de formats et combinaison de textures. Avec une vocation technique et intégrale, la collection naît pour mettre en valeur la richesse architecturale des projets les plus exigeants et pour être appliquée de forme unique. Parce que chaque projet est différent, chacun obéit à sa propre logique, à son propre usage... KONCEPT, un nouveau concept d'avant-garde qui naît avec une vision renouvelée du grès cérame technique.



KONCEPT GRIS
KONCEPT ARGENT
K-WOOD SILVER




PVTO. / FLOOR / SOL:
KONCEPT ARGENT 60x120 RECTIFICADO

LA SINTONÍA CROMÁTICA Y LA COORDINACIÓN
SON LAS SEÑAS DE IDENTIDAD DE KONCEPT

Finely tuned colours and coordination are koncept's
outstanding features

L'harmonie chromatique et la coordination sont les
signes d'identité de koncept



KONCEPT MICA
K-SLATE GRAFITO
BRICKWALL NEGRO



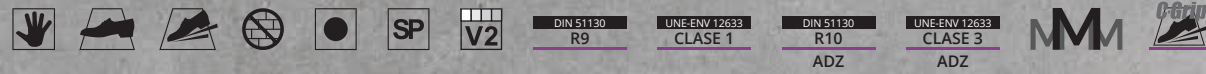
KONCEPT DESERT
K-STONE DESERT
KONCEPT TAUPE

KONCEPT HOTEL



RVTO. / WALL / RVTM.:
K-SLATE GRAFITO 60x120 SEMIPULIDO
K-WOOD PERLA 20x120 RECTIFICADO
PVTO. / FLOOR / SOL:
KONCEPT GRIS 60x120 SEMIPULIDO

KONCEPT



COMPACTTO PEDRA
GRES PORCELÁNICO RECTIFICADO
RECTIFIED PORCELAIN TILES
GRÈS CÉRAME RECTIFIÉE

COMPACTTO PEDRA SEMIPULIDO
GRES PORCELÁNICO SEMIPULIDO RECTIFICADO
RECTIFIED SEMIPOLISHED PORCELAIN TILES
GRÈS CÉRAME SEMIPOLI RECTIFIÉE



120x120
47,24"x47,24"




75x75
29,53"x29,53" ADZ




60x60
23,62"x23,62" ADZ




30x30 (7x7)
11,81"x11,81"



60x120
23,62"x47,24"



37,5x75
14,76"x29,53"



30x60
11,81"x23,62"



KONCEPT NÁCAR




KONCEPT ARGENT



KONCEPT DESERT



KONCEPT GRIS



KONCEPT TAUPE



KONCEPT MICA

K-SLATE



RVTO. / WALL / RVTM.:
K-SLATE SILVER 30x60 RECTIFICADO
K-SLATE MOKA 30x60 RECTIFICADO
PVTO. / FLOOR / SOL:
K-SLATE MOKA 60x120 RECTIFICADO



RVTO. / WALL / RVTM.:
K-WOOD SILVER 20x120 RECTIFICADO

PVTO. / FLOOR / SOL:
K-SLATE GRAFITO 60x120 RECTIFICADO



RVTO. / WALL / RVTM.:
K-SLATE SILVER 30x60 SEMIPULIDO

PVTO. / FLOOR / SOL:
K-SLATE SILVER 60x120 SEMIPULIDO

LA BELLEZA NATURAL DE LA PIZARRA GALESA

Viaja en el tiempo al mundo de las pizarras más bellas de Gales, adéntrate en el paisaje más natural de elevado valor estético. K-SLATE reinterpreta este universo milenario ensamblando la pureza de las texturas de este material único con las innumerables prestaciones del gres porcelánico de gran formato.

Esta colección reproduce el movimiento sinuoso de las pizarras adaptándose a diferentes estilos de diseño e introduciendo los matices propios de su materia. K-SLATE, imprescindible para grandes interiores en los que se busca la reproducción más fiel de la naturaleza.

The natural beauty of Welsh slate

Travel through time to the world of the most beautiful Welsh slates and explore the most spectacular natural landscapes. K-SLATE reinterprets this thousand-year-old universe by fusing the purity of the textures in this unique rock with the numerous features of large format porcelain stoneware.

This collection reflects the swirling movements of slate and adapts its distinctive shades and features to a range of design styles. K-SLATE, indispensable for large interiors where the aim is to accurately reproduce natural surroundings.

La beauté naturelle de l'ardoise galloise

Voyagez dans le temps au monde des plus belles ardoises du pays de Galles, pénétrez dans le paysage le plus naturel d'une haute valeur esthétique. K-SLATE réinterprète cet univers millénaire en joignant la pureté des textures de ce matériau unique avec les innombrables prestations du grès cérame de grand format.

Cette collection reproduit le mouvement sinueux des ardoises, en s'adaptant à différents styles de design et en introduisant les nuances propres à sa matière. K-SLATE, indispensable pour de grands intérieurs où l'on cherche à reproduire la nature le plus fidèlement possible.



K-SLATE MOKA
K-WOOD MOKA
BRICKWALL TÓRTORA



RVTO. / WALL / RVTM.:
K-WOOD SILVER 20x120 RECTIFICADO
PVTO. / FLOOR / SOL:
K-SLATE GRAFITO 60x120 RECTIFICADO

**K-SLATE ES PUREZA SENSORIAL CON EL VALOR
AÑADIDO DEL PORCELÁNICO TÉCNICO**


K-Slate is sensorial purity with the added value of
technical porcelain

K-Slate, pureté sensorielle avec la valeur ajoutée du
grès cérame technique

K-SLATE SILVER
KONCEPT NÁČAR
K-WOOD LIGHT



K-SLATE GRAFITO
KONCEPT GRIS
MALLA KONCEPT MICA





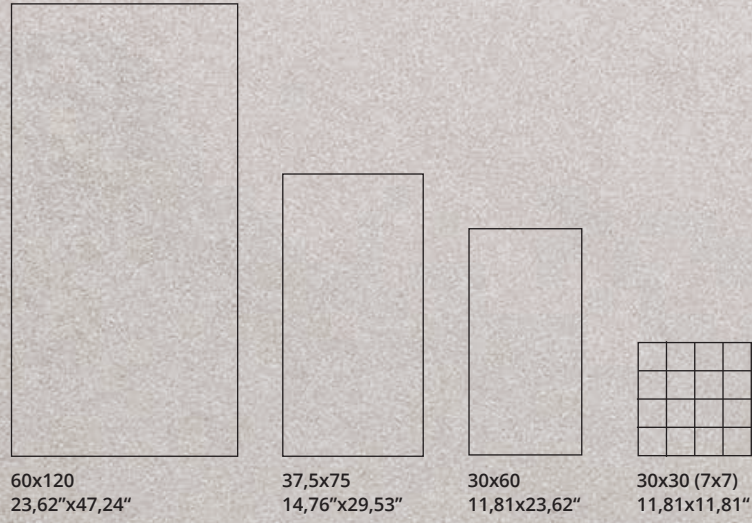
RVTO. / WALL / RVTM.:
K-SLATE MOKA 30x60 RECTIFICADO
PVTO. / FLOOR / SOL:
K-SLATE MOKA 60x120 SEMIPULIDO

K-SLATE



COMPACTTO PEDRA
GRES PORCELÁNICO RECTIFICADO
RECTIFIED PORCELAIN TILES
GRÈS CÉRAMÉ RECTIFIÉE

COMPACTTO PEDRA SEMIPULIDO
GRES PORCELÁNICO SEMIPULIDO RECTIFICADO
RECTIFIED SEMIPOLISHED PORCELAIN TILES
GRÈS CÉRAMÉ SEMIPOLI RECTIFIÉE



K-SLATE SILVER



K-SLATE GRAFITO



K-SLATE MOKA

K-STONE



RVTO. / WALL / RVTM.:
K-STONE DESERT 60x120 RECTIFICADO
K-WOOD DESERT 20x120 RECTIFICADO
PVTO. / FLOOR / SOL:
K-STONE DESERT 60x120 RECTIFICADO



RVTO. / WALL / RVTM.:
KONCEPT DESERT 37,5x75 RECTIFICADO

PVTO. / FLOOR / SOL:
K-STONE MAGMA 37,5x75 RECTIFICADO



RVTO. / WALL / RVTM.:
K-WOOD SILVER 20x120 RECTIFICADO

PVTO. / FLOOR / SOL:
K-STONE ÓPALO 60x120 SEMIPULIDO

UN MUNDO DE SENSACIONES PÉTREAS VOLCÁNICAS

Único y con historia. Partiendo de la pureza de las piedras volcánicas, K-STONE transmite un mundo de sensaciones a través de piezas de diversidad de tamaños con un entramado cromático y de texturas que rompe la monocromía.

Con un veteado que aporta personalidad, surge también para combinarse con otras colecciones que evocan materiales de diversos orígenes, dando lugar a espacios donde se establece un diálogo constante con el paisaje. K-STONE como juego de tramas pétreas en dos gamas de tonalidades, cálidas y frías.

“ Combina con materiales que evocan diversos orígenes naturales ”

A world of volcanic sensations

Unique and full of history. Based on the purity of volcanic rocks, K-STONE transmits a world of sensations through pieces in a wide range of sizes and colours interwoven with textures to break up single blocks of colour.

Its characterful veining makes it an ideal partner to combine with other collections reminiscent of a range of different materials, creating spaces in constant dialogue with the landscape. K-STONE, an interplay of stony patterns in two colour ranges, warm and cold.


“ Combines with materials that evoke different natural origins ”

Un monde de sensations pierreuses volcaniques

Unique et avec une histoire. Partant de la pureté des pierres volcaniques, K-STONE transmet un monde de sensations à travers des pièces de diverses tailles présentant une trame chromatique et de textures, qui rompt la monochromie.

Avec une veinure qui apporte de la personnalité, K-Stone peut également se combiner avec d'autres collections qui évoquent des matériaux de diverses origines, donnant lieu à des espaces où s'établit un dialogue constant avec le paysage. K-STONE, un jeu de trames pierreuses dans deux gammes de tonalités, chaudes et froides.

“ Combine avec des matériaux qui évoquent diverses origines naturelles ”



K-STONE ÓPALO
KONCEPT NÁČAR
MALLA KONCEPT DESERT



K-STONE MAGMA 37,5x75 RECTIFICADO

**LAS TEXTURAS Y EL CROMATISMO
ROMPEN LA MONOCROMÍA**

Textures and colour schemes to break
up single tones

Les textures et le chromatisme
rompent la monochromie



RVTO. / WALL / RVTM.:
K-STONE ÓPALO 30x60 SEMIPULIDO
MALLA K-STONE ÓPALO 30x30 (7x7) SEMIPULIDO

PVTO. / FLOOR / SOL:
K-STONE ÓPALO 30x60 SEMIPULIDO

K-STONE



COMPACTO PEDRA
GRES PORCELÁNICO RECTIFICADO
RECTIFIED PORCELAIN TILES
GRÈS CÉRAME RECTIFIÉE

COMPACTO PEDRA SEMIPULIDO
GRES PORCELÁNICO SEMIPULIDO RECTIFICADO
RECTIFIED SEMIPOLISHED PORCELAIN TILES
GRÈS CÉRAME SEMIPOLI RECTIFIÉE



K-STONE ÓPALO



K-STONE DESERT



K-STONE MAGMA

K-WOOD



RVTO. / WALL / RVTM.:
KONCEPT NÁCAR 30x60 SEMIPULIDO
K-STONE MAGMA 30x60 SEMIPULIDO
MALLA KONCEPT NÁCAR 30x30 (7x7) SEMIPULIDO

PVTO. / FLOOR / SOL.:
K-WOOD MOKA 20x120 RECTIFICADO



RVTO. / WALL / RVTM:
K-WOOD PERLA 20x120
PVTO. / FLOOR / SOL:
K-STONE ÓPALO 60x120 SEMIPULIDO



RVTO. / WALL / RVTM:
K-WOOD PERLA 20x120

LA EXCELENCIA DEL PORCELÁNICO CON LA CALIDEZ DE LA MADERA

Inspirado en la recuperación de las líneas más puras de la madera, K-WOOD reproduce sus vetas, trasladando su fuerza estética al material cerámico con unos resultados excelentes. Una colección que se apoya en tonos cálidos y fríos que surgen para aportar funcionalidad y belleza a los espacios a partir de combinaciones cromáticas diversas y para integrarse al mismo tiempo con productos que evocan otros materiales naturales. La calidez de la madera con las prestaciones del gres porcelánico para espacios que demandan una alta exigencia.

“ La pureza de la madera para interiores de elevada exigencia estética y técnica ”

The excellence of porcelain with the quality of wood

Born of a desire to recapture the purest lines of wood, K-WOOD replicates the natural grains, transferring its aesthetic strength to ceramic with excellent results. This collection is based on warm and cold tones designed to bring functionality and beauty to every setting through a diverse range of colour combinations, and at the same time it blends beautifully with products that evoke other natural materials. The warmth of wood with all the features of porcelain stoneware for spaces demanding the highest standards.

“ The purity of wood to meet the most exacting aesthetic and technical demands ”

L'excellence du grès cérame avec la chaleur du bois

S'inspirant de la récupération des lignes les plus pures du bois, K-WOOD reproduit ses veines, transférant sa force esthétique au matériau céramique avec d'excellents résultats. Une collection qui s'appuie sur des tons chauds et froids, qui naissent pour apporter fonctionnalité et beauté aux espaces à partir de combinaisons chromatiques diverses et pour s'intégrer avec des produits qui évoquent d'autres matériaux naturels. La chaleur du bois avec les prestations du grès cérame pour des espaces qui requièrent une haute exigence.

“ La pureté du bois pour des intérieurs de grande exigence esthétique et technique ”



K-WOOD LIGHT
K-WOOD DESERT
KONCEPT NÁCAR



RVTO. / WALL / RVTM:
K-STONE MAGMA 30x60
MALLA KONCEPT NÁCAR 30x30 (7x7)
PVTO. / FLOOR / SOL:
K-WOOD MOKA 20x120

LA EVOCACIÓN DE LA MADERA
MEJORADA EN SUS PRESTACIONES
TÉCNICAS

The expression of wood with enhanced
technical specifications

L'évocation du bois amélioré dans ses
prestations techniques / prestaciones técnicas



K-WOOD



COMPACTTO PEDRA
GRES PORCELÁNICO RECTIFICADO
RECTIFIED PORCELAIN TILES
GRÈS CÉRAMÉ RECTIFIÉE



20x120
7,87"x47,24"



K-WOOD LIGHT



K-WOOD DESERT



K-WOOD MOKA




K-WOOD NOCE



K-WOOD PERLA




K-WOOD SILVER



K-WOOD GRAFITO

*CÓDIGOS DE PRODUCTO EN PÁGINA 247
*SEE PRODUCT CODES ON PAGE 247
*CODES DE PRODUITS À LA PAGE 247



**DATOS
TÉCNICOS**

CÓDIGOS DE PRODUCTO

PRODUCT CODES / CODES DE PRODUITS

COMPACTTO PEDRA
GRES PORCELÁNICO RECTIFICADO
RECTIFIED PORCELAIN TILES
GRÈS CÉRAMÉ RECTIFIÉE

COMPACTTO PEDRA SEMIPULIDO
GRES PORCELÁNICO SEMIPULIDO RECTIFICADO
RECTIFIED SEMIPOLISHED PORCELAIN TILES
GRÈS CÉRAMÉ SEMIPOLI RECTIFIÉE

LEVI GLASS
GRES PORCELÁNICO ESMALTADO PULIDO RECTIFICADO
POLISHED GLAZED RECTIFIED PORCELAIN TILES
GRÈS CÉRAMÉ ÉMAILLÉ POLI RECTIFIÉE

Serie Series Série	Formato Size Format	Modelo Model Modèle	Color Colour Couleu	Código precio Price code Code prix	Código producto Product code Code de produit	PEI	UNE-ENV 12633	DIN 51130	Pz/Cj	M²/Cj	Cj/Pl	M²/Pl	Kg/Cj	Kg/Pl	
CR ANGLIA (PIEDRAS) PAG.22	90x180	CR ANGLIA ARENA M40	ARENA	M40	35-505-017-2091	●	-	CLASE 1	R10	1	1,62	26	42,12	45,5	1203
		CR ANGLIA ARENA M44	ARENA	M44	39-505-017-2091	SP	-	-	-	1	1,62	26	42,12	45,5	1203
		CR ANGLIA BLANCO M40	BLANCO	M40	35-505-012-2091	●	-	CLASE 1	R10	1	1,62	26	42,12	45,5	1203
		CR ANGLIA BLANCO M44	BLANCO	M44	39-505-012-2091	SP	-	-	-	1	1,62	26	42,12	45,5	1203
		CR ANGLIA GREY M40	GREY	M40	35-505-161-2091	●	-	CLASE 1	R10	1	1,62	26	42,12	45,5	1203
		CR ANGLIA GREY M44	GREY	M44	39-505-161-2091	SP	-	-	-	1	1,62	26	42,12	45,5	1203
		CR ANGLIA TOPO M40	TOPO	M40	35-505-270-2091	●	-	CLASE 1	R10	1	1,62	26	42,12	45,5	1203
		CR ANGLIA TOPO M44	TOPO	M44	39-505-270-2091	SP	-	-	-	1	1,62	26	42,12	45,5	1203
		CR ANGLIA ARENA M35	ARENA	M35	35-120-017-2094	●	-	CLASE 1	R10	1	1,44	36	51,84	39	1424
		CR ANGLIA ARENA M42	ARENA	M42	39-120-017-2091	SP	-	-	-	1	1,44	36	51,84	39	1424
		CR ANGLIA BLANCO M35	BLANCO	M35	35-120-012-2091	●	-	CLASE 1	R10	1	1,44	36	51,84	39	1424
		CR ANGLIA BLANCO M42	BLANCO	M42	39-120-012-2091	SP	-	-	-	1	1,44	36	51,84	39	1424
CR ANGLIA GREY M35	GREY	M35	35-120-161-2091	●	-	CLASE 1	R10	1	1,44	36	51,84	39	1424		
CR ANGLIA GREY M42	GREY	M42	39-120-161-2091	SP	-	-	-	1	1,44	36	51,84	39	1424		
CR ANGLIA TOPO M35	TOPO	M35	35-120-270-2091	●	-	CLASE 1	R10	1	1,44	36	51,84	39	1424		
CR ANGLIA TOPO M42	TOPO	M42	39-120-270-2091	SP	-	-	-	1	1,44	36	51,84	39	1424		
CR ANGLIA ARENA M32	ARENA	M32	35-869-017-2091	●	-	CLASE 1	R10	2	1,44	30	43,2	33,2	1016		
CR ANGLIA ARENA M40	ARENA	M40	39-869-017-2091	SP	-	-	-	2	1,44	30	43,2	33,2	1016		
CR ANGLIA BLANCO M32	BLANCO	M32	35-869-012-2091	●	-	CLASE 1	R10	2	1,44	30	43,2	33,2	1016		
CR ANGLIA BLANCO M40	BLANCO	M40	39-869-012-2091	SP	-	-	-	2	1,44	30	43,2	33,2	1016		
CR ANGLIA GREY M32	GREY	M32	35-869-161-2091	●	-	CLASE 1	R10	2	1,44	30	43,2	33,2	1016		
CR ANGLIA GREY M40	GREY	M40	39-869-161-2091	SP	-	-	-	2	1,44	30	43,2	33,2	1016		
CR ANGLIA TOPO M32	TOPO	M32	35-869-270-2091	●	-	CLASE 1	R10	2	1,44	30	43,2	33,2	1016		
CR ANGLIA TOPO M40	TOPO	M40	39-869-270-2091	SP	-	-	-	2	1,44	30	43,2	33,2	1016		
CR ANGLIA ARENA M30	ARENA	M30	35-875-017-2091	●	-	CLASE 1	R10	3	1,69	30	50,7	41,2	1256		
CR ANGLIA ARENA M38	ARENA	M38	39-875-017-2091	SP	-	-	-	3	1,69	30	50,7	41,2	1256		
CR ANGLIA BLANCO M30	BLANCO	M30	35-875-012-2091	●	-	CLASE 1	R10	3	1,69	30	50,7	41,2	1256		
CR ANGLIA BLANCO M38	BLANCO	M38	39-875-012-2091	SP	-	-	-	3	1,69	30	50,7	41,2	1256		
CR ANGLIA GREY M30	GREY	M30	35-875-161-2091	●	-	CLASE 1	R10	3	1,69	30	50,7	41,2	1256		
CR ANGLIA GREY M38	GREY	M38	39-875-161-2091	SP	-	-	-	3	1,69	30	50,7	41,2	1256		
CR ANGLIA TOPO M30	TOPO	M30	35-875-270-2091	●	-	CLASE 1	R10	3	1,69	30	50,7	41,2	1256		
CR ANGLIA TOPO M38	TOPO	M38	39-875-270-2091	SP	-	-	-	3	1,69	30	50,7	41,2	1256		
CR ANGLIA ARENA M20	ARENA	M20	35-840-017-2091	●	-	CLASE 1	R10	4	1,44	30	43,2	31,4	962		
CR ANGLIA ARENA M28	ARENA	M28	39-840-017-2091	SP	-	-	-	4	1,44	30	43,2	31,4	962		
CR ANGLIA BLANCO M20	BLANCO	M20	35-840-012-2091	●	-	CLASE 1	R10	4	1,44	30	43,2	31,4	962		
CR ANGLIA BLANCO M28	BLANCO	M28	39-840-012-2091	SP	-	-	-	4	1,44	30	43,2	31,4	962		
CR ANGLIA GREY M20	GREY	M20	35-840-161-2091	●	-	CLASE 1	R10	4	1,44	30	43,2	31,4	962		
CR ANGLIA GREY M28	GREY	M28	39-840-161-2091	SP	-	-	-	4	1,44	30	43,2	31,4	962		
CR ANGLIA TOPO M20	TOPO	M20	35-840-270-2091	●	-	CLASE 1	R10	4	1,44	30	43,2	31,4	962		
CR ANGLIA TOPO M28	TOPO	M28	39-840-270-2091	SP	-	-	-	4	1,44	30	43,2	31,4	962		
CR ANGLIA ARENA M20	ARENA	M20	35-450-017-2091	●	-	CLASE 1	R10	6	1,08	48	51,84	24	1172		
CR ANGLIA ARENA M28	ARENA	M28	39-450-017-2091	SP	-	-	-	6	1,08	48	51,84	24	1172		
CR ANGLIA BLANCO M20	BLANCO	M20	35-450-012-2091	●	-	CLASE 1	R10	6	1,08	48	51,84	24	1172		
CR ANGLIA BLANCO M28	BLANCO	M28	39-450-012-2091	SP	-	-	-	6	1,08	48	51,84	24	1172		
CR ANGLIA GREY M20	GREY	M20	35-450-161-2091	●	-	CLASE 1	R10	6	1,08	48	51,84	24	1172		
CR ANGLIA GREY M28	GREY	M28	39-450-161-2091	SP	-	-	-	6	1,08	48	51,84	24	1172		
CR ANGLIA TOPO M20	TOPO	M20	35-450-270-2091	●	-	CLASE 1	R10	6	1,08	48	51,84	24	1172		
CR ANGLIA TOPO M28	TOPO	M28	39-450-270-2091	SP	-	-	-	6	1,08	48	51,84	24	1172		
CR ANGLIA ARENA M43	ARENA	M43	21-590-017-2091	●	-	-	-	11	1	42	42	23,1	990,2		
CR ANGLIA ARENA M43	ARENA	M43	40-590-017-2091	SP	-	-	-	11	1	42	42	23,1	990,2		
CR ANGLIA BLANCO M43	BLANCO	M43	21-590-012-2091	●	-	-	-	11	1	42	42	23,1	990,2		
CR ANGLIA BLANCO M43	BLANCO	M43	40-590-012-2091	SP	-	-	-	11	1	42	42	23,1	990,2		
CR ANGLIA GREY M43	GREY	M43	21-590-161-2091	●	-	-	-	11	1	42	42	23,1	990,2		
CR ANGLIA GREY M43	GREY	M43	40-590-161-2091	SP	-	-	-	11	1	42	42	23,1	990,2		
CR ANGLIA TOPO M43	TOPO	M43	21-590-270-2091	●	-	-	-	11	1	42	42	23,1	990,2		
CR ANGLIA TOPO M43	TOPO	M43	40-590-270-2091	SP	-	-	-	11	1	42	42	23,1	990,2		
CR ANGLIA ARENA M20	ARENA	M20	35-450-017-1911	●	-	CLASE 3	R11	6	1,08	48	51,84	24	1172		
CR ANGLIA BLANCO M20	BLANCO	M20	35-450-012-1911	●	-	CLASE 3	R11	6	1,08	48	51,84	24	1172		
CR ANGLIA GREY M20	GREY	M20	35-450-161-1911	●	-	CLASE 3	R11	6	1,08	48	51,84	24	1172		
CR ANGLIA TOPO M20	TOPO	M20	35-450-270-1911	●	-	CLASE 3	R11	6	1,08	48	51,84	24	1172		

CR ANGLIA RLV.
(PIEDRAS)
PAG.26

Serie Series Série	Formato Size Format	Modelo Model Modèle	Color Colour Couleu	Código precio Price code Code prix	Código producto Product code Code de produit	PEI	UNE-ENV 12633	DIN 51130	Pz/Cj	M²/Cj	Cj/Pl	M²/Pl	Kg/Cj	Kg/Pl	
CR ARDESIA (PIEDRAS) PAG.32	90x180	CR ARDESIA BRONCE M40	BRONCE	M40	35-505-234-9425	●	-	CLASE 1	R10	1	1,62	26	42,12	45,5	1203
		CR ARDESIA EARTH M40	EARTH	M40	35-505-469-9425	●	-	CLASE 1	R10	1	1,62	26	42,12	45,5	1203
		CR ARDESIA NOIR M40	NOIR	M40	35-505-535-9425	●	-	CLASE 1	R10	1	1,62	26	42,12	45,5	1203
		CR ARDESIA OPALO M40	OPALO	M40	35-505-059-9425	●	-	CLASE 1	R10	1	1,62	26	42,12	45,5	1203
		CR ARDESIA SILVER M40	SILVER	M40	35-505-183-9425	●	-	CLASE 1	R10	1	1,62	26	42,12	45,5	1203
		CR ARDESIA BRONCE M32	BRONCE	M32	35-804-234-9425	●	-	CLASE 1	R10	2	1,62	27	43,74	42	1154
		CR ARDESIA EARTH M32	EARTH	M32	35-804-469-9425	●	-	CLASE 1	R10	2	1,62	27	43,74	42	1154
		CR ARDESIA NOIR M32	NOIR	M32	35-804-535-9425	●	-	CLASE 1	R10	2	1,62	27	43,74	42	1154
		CR ARDESIA OPALO M32	OPALO	M32	35-804-059-9425	●	-	CLASE 1	R10	2	1,62	27	43,74	42	1154
		CR ARDESIA SILVER M32	SILVER	M32	35-804-183-9425	●	-	CLASE 1	R10	2	1,62	27	43,74	42	1154
		CR ARDESIA BRONCE M20	BRONCE	M20	35-805-234-9425	●	-	CLASE 1	R10	3	1,21	44	53,24	28,7	1282,8
		CR ARDESIA EARTH M20	EARTH	M20	35-805-469-9425	●	-	CLASE 1	R10	3	1,21	44	53,24	28,7	1282,8
CR ARDESIA NOIR M20	NOIR	M20	35-805-535-9425	●	-	CLASE 1	R10	3	1,21	44	53,24	28,7	1282,8		
CR ARDESIA OPALO M20	OPALO	M20	35-805-059-9425	●	-	CLASE 1	R10	3	1,21	44	53,24	28,7	1282,8		
CR ARDESIA SILVER M20	SILVER	M20	35-805-183-9425	●	-	CLASE 1	R10	3	1,21	44	53,24	28,7	1282,8		
CR ARDESIA BRONCE M35	BRONCE	M35	35-120-234-9425	●	-	CLASE 1	R10	1	1,44	36	51,84	39	1424		
CR ARDESIA EARTH M35	EARTH	M35	35-120-469-9425	●	-	CLASE 1	R10	1	1,44	36	51,84	39	1424		
CR ARDESIA NOIR M35	NOIR	M35	35-120-535-9425	●	-	CLASE 1	R10	1	1,44	36	51,84	39	1424		
CR ARDESIA OPALO M35	OPALO	M35	35-120-059-9425	●	-	CLASE 1	R10	1	1,44	36	51,84	39	1424		
CR ARDESIA SILVER M35	SILVER	M35	35-120-183-9425	●	-	CLASE 1	R10	1	1,44	36	51,84	39	1424		
CR ARDESIA BRONCE M32	BRONCE														

CÓDIGOS DE PRODUCTO

PRODUCT CODES / CODES DE PRODUITS

COMPACTTO PEDRA
GRES PORCELÁNICO RECTIFICADO
RECTIFIED PORCELAIN TILES
GRÈS CÉRAMÉ RECTIFIÉE

COMPACTTO PEDRA SEMIPULIDO
GRES PORCELÁNICO SEMIPULIDO RECTIFICADO
RECTIFIED SEMIPOLISHED PORCELAIN TILES
GRÈS CÉRAMÉ SEMIPOLI RECTIFIÉE

Serie Series Série	Formato Size Format	Modelo Model Modèle	Color Colour Couleu	Código precio Price code Code prix	Código producto Product code Code de produit	PEI	UNE-ENV 12633	DIN 51130	Pz/Cj	M²/Cj	Cj/Pl	M²/Pl	Kg/Cj	Kg/Pl				
CR CROMAT (PIEDRAS) PAG.56	90x180	■ CROMAT	GRIS	M40	35-505-002-2032	●	-	CLASE 1	R10	1	1,62	26	42,12	45,5	1203			
		■ CROMAT	GRIS	M44	39-505-002-2032	SP	-	-	-	-	1	1,62	26	42,12	45,5	1203		
		■ CROMAT	MARENGO	M40	35-505-028-2032	●	-	CLASE 1	R10	1	1,62	26	42,12	45,5	1203			
		■ CROMAT	MARENGO	M44	39-505-028-2032	SP	-	-	-	-	1	1,62	26	42,12	45,5	1203		
		■ CROMAT	MARFIL	M40	35-505-033-2032	●	-	CLASE 1	R10	1	1,62	26	42,12	45,5	1203			
		■ CROMAT	MARFIL	M44	39-505-033-2032	SP	-	-	-	-	1	1,62	26	42,12	45,5	1203		
		■ CROMAT	NOCE	M40	35-505-160-2032	●	-	CLASE 1	R10	1	1,62	26	42,12	45,5	1203			
		■ CROMAT	NOCE	M44	39-505-160-2032	SP	-	-	-	-	1	1,62	26	42,12	45,5	1203		
		■ CROMAT	PERLA	M40	35-505-037-2032	●	-	CLASE 1	R10	1	1,62	26	42,12	45,5	1203			
		■ CROMAT	PERLA	M44	39-505-037-2032	SP	-	-	-	-	1	1,62	26	42,12	45,5	1203		
		CR CROMAT (PIEDRAS) PAG.56	120x120	■ CROMAT	GRIS	M35	35-120-002-2032	●	-	CLASE 1	R10	1	1,44	36	51,84	39	1424	
				■ CROMAT	GRIS	M42	39-120-002-2032	SP	-	-	-	-	1	1,44	36	51,84	39	1424
				■ CROMAT	MARENGO	M35	35-120-028-2032	●	-	CLASE 1	R10	1	1,44	36	51,84	39	1424	
				■ CROMAT	MARENGO	M42	39-120-028-2032	SP	-	-	-	-	1	1,44	36	51,84	39	1424
				■ CROMAT	MARFIL	M35	35-120-033-2032	●	-	CLASE 1	R10	1	1,44	36	51,84	39	1424	
				■ CROMAT	MARFIL	M42	39-120-033-2032	SP	-	-	-	-	1	1,44	36	51,84	39	1424
■ CROMAT	NOCE			M35	35-120-160-2032	●	-	CLASE 1	R10	1	1,44	36	51,84	39	1424			
■ CROMAT	NOCE			M42	39-120-160-2032	SP	-	-	-	-	1	1,44	36	51,84	39	1424		
■ CROMAT	PERLA			M35	35-120-037-2032	●	-	CLASE 1	R10	1	1,44	36	51,84	39	1424			
■ CROMAT	PERLA			M42	39-120-037-2032	SP	-	-	-	-	1	1,44	36	51,84	39	1424		
CR CROMAT (PIEDRAS) PAG.56	60x120			■ CROMAT	GRIS	M32	35-869-002-2032	●	-	CLASE 1	R10	2	1,44	30	43,2	33,2	1016	
				■ CROMAT	GRIS	M40	39-869-002-2032	SP	-	-	-	-	2	1,44	30	43,2	33,2	1016
				■ CROMAT	MARENGO	M32	35-869-028-2032	●	-	CLASE 1	R10	2	1,44	30	43,2	33,2	1016	
				■ CROMAT	MARENGO	M40	39-869-028-2032	SP	-	-	-	-	2	1,44	30	43,2	33,2	1016
				■ CROMAT	MARFIL	M32	35-869-033-2032	●	-	CLASE 1	R10	2	1,44	30	43,2	33,2	1016	
				■ CROMAT	MARFIL	M40	39-869-033-2032	SP	-	-	-	-	2	1,44	30	43,2	33,2	1016
		■ CROMAT	NOCE	M32	35-869-160-2032	●	-	CLASE 1	R10	2	1,44	30	43,2	33,2	1016			
		■ CROMAT	NOCE	M40	39-869-160-2032	SP	-	-	-	-	2	1,44	30	43,2	33,2	1016		
		■ CROMAT	PERLA	M32	35-869-037-2032	●	-	CLASE 1	R10	2	1,44	30	43,2	33,2	1016			
		■ CROMAT	PERLA	M40	39-869-037-2032	SP	-	-	-	-	2	1,44	30	43,2	33,2	1016		
		CR CROMAT (PIEDRAS) PAG.56	75x75	■ CROMAT	GRIS	M30	35-875-002-2032	●	-	CLASE 1	R10	3	1,69	30	50,7	41,2	1256	
				■ CROMAT	GRIS	M38	39-875-002-2032	SP	-	-	-	-	3	1,69	30	50,7	41,2	1256
				■ CROMAT	MARENGO	M30	35-875-028-2032	●	-	CLASE 1	R10	3	1,69	30	50,7	41,2	1256	
				■ CROMAT	MARENGO	M38	39-875-028-2032	SP	-	-	-	-	3	1,69	30	50,7	41,2	1256
				■ CROMAT	MARFIL	M30	35-875-033-2032	●	-	CLASE 1	R10	3	1,69	30	50,7	41,2	1256	
				■ CROMAT	MARFIL	M38	39-875-033-2032	SP	-	-	-	-	3	1,69	30	50,7	41,2	1256
■ CROMAT	NOCE			M30	35-875-160-2032	●	-	CLASE 1	R10	3	1,69	30	50,7	41,2	1256			
■ CROMAT	NOCE			M38	39-875-160-2032	SP	-	-	-	-	3	1,69	30	50,7	41,2	1256		
■ CROMAT	PERLA			M30	35-875-037-2032	●	-	CLASE 1	R10	3	1,69	30	50,7	41,2	1256			
■ CROMAT	PERLA			M38	39-875-037-2032	SP	-	-	-	-	3	1,69	30	50,7	41,2	1256		
CR CROMAT (PIEDRAS) PAG.56	60x60			■ CROMAT	GRIS	M20	35-840-002-2032	●	-	CLASE 1	R10	4	1,44	30	43,2	31,4	962	
				■ CROMAT	GRIS	M28	39-840-002-2032	SP	-	-	-	-	4	1,44	30	43,2	31,4	962
				■ CROMAT	MARENGO	M20	35-840-028-2032	●	-	CLASE 1	R10	4	1,44	30	43,2	31,4	962	
				■ CROMAT	MARENGO	M28	39-840-028-2032	SP	-	-	-	-	4	1,44	30	43,2	31,4	962
				■ CROMAT	MARFIL	M20	35-840-033-2032	●	-	CLASE 1	R10	4	1,44	30	43,2	31,4	962	
				■ CROMAT	MARFIL	M28	39-840-033-2032	SP	-	-	-	-	4	1,44	30	43,2	31,4	962
		■ CROMAT	NOCE	M20	35-840-160-2032	●	-	CLASE 1	R10	4	1,44	30	43,2	31,4	962			
		■ CROMAT	NOCE	M28	39-840-160-2032	SP	-	-	-	-	4	1,44	30	43,2	31,4	962		
		■ CROMAT	PERLA	M20	35-840-037-2032	●	-	CLASE 1	R10	4	1,44	30	43,2	31,4	962			
		■ CROMAT	PERLA	M28	39-840-037-2032	SP	-	-	-	-	4	1,44	30	43,2	31,4	962		
		CR CROMAT (PIEDRAS) PAG.56	30x60	■ CROMAT	GRIS	M20	35-450-002-2032	●	-	CLASE 1	R10	6	1,08	48	51,84	24	1172	
				■ CROMAT	GRIS	M28	39-450-002-2032	SP	-	-	-	-	6	1,08	48	51,84	24	1172
				■ CROMAT	MARENGO	M20	35-450-028-2032	●	-	CLASE 1	R10	6	1,08	48	51,84	24	1172	
				■ CROMAT	MARENGO	M28	39-450-028-2032	SP	-	-	-	-	6	1,08	48	51,84	24	1172
				■ CROMAT	MARFIL	M20	35-450-033-2032	●	-	CLASE 1	R10	6	1,08	48	51,84	24	1172	
				■ CROMAT	MARFIL	M28	39-450-033-2032	SP	-	-	-	-	6	1,08	48	51,84	24	1172
■ CROMAT	NOCE			M20	35-450-160-2032	●	-	CLASE 1	R10	6	1,08	48	51,84	24	1172			
■ CROMAT	NOCE			M28	39-450-160-2032	SP	-	-	-	-	6	1,08	48	51,84	24	1172		
■ CROMAT	PERLA			M20	35-450-037-2032	●	-	CLASE 1	R10	6	1,08	48	51,84	24	1172			
■ CROMAT	PERLA			M28	39-450-037-2032	SP	-	-	-	-	6	1,08	48	51,84	24	1172		
CR CROMAT (PIEDRAS) PAG.56	30x30 (7x7) Malla			■ CROMAT	GRIS	M43	21-590-002-2032	●	-	-	-	11	1	42	42	23,1	990,2	
				■ CROMAT	GRIS	M43	40-590-002-2032	SP	-	-	-	-	11	1	42	42	23,1	990,2
				■ CROMAT	MARENGO	M43	21-590-028-2032	●	-	-	-	-	11	1	42	42	23,1	990,2
				■ CROMAT	MARENGO	M43	40-590-028-2032	SP	-	-	-	-	11	1	42	42	23,1	990,2
				■ CROMAT	MARFIL	M43	21-590-033-2032	●	-	-	-	-	11	1	42	42	23,1	990,2
				■ CROMAT	MARFIL	M43	40-590-033-2032	SP	-	-	-	-	11	1	42	42	23,1	990,2
		■ CROMAT	NOCE	M43	21-590-160-2032	●	-	-	-	-	11	1	42	42	23,1	990,2		
		■ CROMAT	NOCE	M43	40-590-160-2032	SP	-	-	-	-	11	1	42	42	23,1	990,2		
		■ CROMAT	PERLA	M43	21-590-037-2032	●	-	-	-	-	11	1	42	42	23,1	990,2		
		■ CROMAT	PERLA	M43	40-590-037-2032	SP	-	-	-	-	11	1	42	42	23,1	990,2		

Serie Series Série	Formato Size Format	Modelo Model Modèle	Color Colour Couleu	Código precio Price code Code prix	Código producto Product code Code de produit	PEI	UNE-ENV 12633	DIN 51130	Pz/Cj	M²/Cj	Cj/Pl	M²/Pl	Kg/Cj	Kg/Pl				
CR ETRVRIA (PIEDRAS) PAG.62	90x180	■ CR.ETRVRIA	FERRO	M40	35-505-508-0271	●	-	CLASE 1	R10	1	1,62	26	42,12	45,5	1203			
		■ CR.ETRVRIA	FERRO	M44	39-505-508-0271	SP	-	-	-	-	1	1,62	26	42,12	45,5	1203		
		■ CR.ETRVRIA	MAGMA	M40	35-505-249-0271	●	-	CLASE 1	R10	1	1,62	26	42,12	45,5	1203			
		■ CR.ETRVRIA	MAGMA	M44	39-505-249-0271	SP	-	-	-	-	1	1,62	26	42,12	45,5	1203		
		■ CR.ETRVRIA	NERO	M40	35-505-215-0271	●	-	CLASE 1	R10	1	1,62	26	42,12	45,5	1203			
		■ CR.ETRVRIA	NERO	M44	39-505-215-0271	SP	-	-	-	-	1	1,62	26	42,12	45,5	1203		
		■ CR.ETRVRIA	ROPE	M40	35-505-538-0271	●	-	CLASE 1	R10	1	1,62	26	42,12	45,5	1203			
		■ CR.ETRVRIA	ROPE	M44	39-505-538-0271	SP	-	-	-	-	1	1,62	26	42,12	45,5	1203		
		■ CR.ETRVRIA	SMOKE	M40	35-505-540-0271	●	-	CLASE 1	R10	1	1,62	26	42,12	45,5	1203			
		■ CR.ETRVRIA	SMOKE	M44	39-505-540-0271	SP	-	-	-	-	1	1,62	26	42,12	45,5	1203		
		CR ETRVRIA (PIEDRAS) PAG.62	120x120	■ CR.ETRVRIA	FERRO	M35	35-120-508-0271	●	-	CLASE 1	R10	1	1,44	36	51,84	39	1424	
				■ CR.ETRVRIA	FERRO	M42	39-120-508-0271	SP	-	-	-	-	1	1,44	36	51,84	39	1424
				■ CR.ETRVRIA	MAGMA	M35	35-120-249-0271	●	-	CLASE 1	R10	1	1,44	36	51,84	39	1424	
				■ CR.ETRVRIA	MAGMA	M42	39-120-249-0271	SP	-	-	-	-	1	1,44	36	51,84	39	1424
				■ CR.ETRVRIA	NERO	M35	35-120-215-0271	●	-	CLASE 1	R10	1	1,44	36	51,84	39	1424	
				■ CR.ETRVRIA	NERO	M42	39-120-215-0271	SP	-	-	-	-	1	1,44	36	51,84	39	1424
■ CR.ETRVRIA	ROPE			M35	35-120-538-0271	●	-	CLASE 1	R10	1	1,44	36	51,84	39	1424			
■ CR.ETRVRIA	ROPE			M42	39-120-538-0271	SP	-	-	-	-	1	1,44	36	51,84	39	1424		
■ CR.ETRVRIA	SMOKE			M35	35-120-540-0271	●	-	CLASE 1	R10	1	1,44	36	51,84	39	1424			
■ CR.ETRVRIA	SMOKE			M42	39-120-540-0271	SP	-	-	-	-	1	1,44	36	51,84	39	1424		
CR ETRVRIA (PIEDRAS) PAG.62	60x120			■ CR.ETRVRIA	FERRO	M32	35-869-508-0271	●	-	CLASE 1	R10	2	1,44	30	43,2	33,2	1016	
				■ CR														

CÓDIGOS DE PRODUCTO

PRODUCT CODES / CODES DE PRODUITS

COMPACTTO PEDRA
GRES PORCELÁNICO RECTIFICADO
RECTIFIED PORCELAIN TILES
GRÈS CÉRAMÉ RECTIFIÉE

COMPACTTO PEDRA SEMIPULIDO
GRES PORCELÁNICO SEMIPULIDO RECTIFICADO
RECTIFIED SEMIPOLISHED PORCELAIN TILES
GRÈS CÉRAMÉ SEMIPOLI RECTIFIÉE

COMPACGLASS
GRES PORCELÁNICO ESMALTADO RECTIFICADO
RECTIFIED GLAZED PORCELAIN TILES
GRÈS CÉRAMÉ ÉMAILLÉ RECTIFIÉE

LEVIGLASS
GRES PORCELÁNICO ESMALTADO PULIDO RECTIFICADO
POLISHED GLAZED RECTIFIED PORCELAIN TILES
GRÈS CÉRAMÉ ÉMAILLÉ POLI RECTIFIÉE

Serie Série	Formato Size Format	Modelo Model Modèle	Color Colour Couleu	Código precio Price code Code prix	Código producto Product code Code de produit	PEI	UNE-ENV 12633	DIN 51130	Pz/Cj	M²/Cj	Cj/PI	M²/PI	Kg/Cj	Kg/PI	
CR GRANSASSO (PIEDRAS) PAG.68	90x180	CR.GRANSASSO BIANCO(12)	M40	35-505-150-8973	●	-	CLASE 1	R9	1	1,62	26	42,12	45,5	1203	
		CR.GRANSASSO BIANCO(12)	M44	39-505-150-8973	SP	-	-	-	1	1,62	26	42,12	45,5	1203	
		CR.GRANSASSO NERO	M40	35-505-215-8973	●	-	CLASE 1	R9	1	1,62	26	42,12	45,5	1203	
		CR.GRANSASSO NERO	M44	39-505-215-8973	SP	-	-	-	1	1,62	26	42,12	45,5	1203	
		CR.GRANSASSO BIANCO(12)	M20	35-805-150-8973	●	-	CLASE 1	R9	3	1,21	44	53,24	28,7	1282,8	
		CR.GRANSASSO BIANCO(12)	M23	39-805-150-8973	SP	-	-	-	3	1,21	44	53,24	28,7	1282,8	
	45x90	CR.GRANSASSO NERO	M20	35-805-215-8973	●	-	CLASE 1	R9	3	1,21	44	53,24	28,7	1282,8	
		CR.GRANSASSO NERO	M23	39-805-215-8973	SP	-	-	-	3	1,21	44	53,24	28,7	1282,8	
		CR.GRANSASSO BIANCO(12)	M35	35-120-150-8973	●	-	CLASE 1	R9	1	1,44	36	51,84	39	1424	
		CR.GRANSASSO BIANCO(12)	M42	39-120-150-8973	SP	-	-	-	1	1,44	36	51,84	39	1424	
		CR.GRANSASSO NERO	M35	35-120-215-8973	●	-	CLASE 1	R9	1	1,44	36	51,84	39	1424	
		CR.GRANSASSO NERO	M42	39-120-215-8973	SP	-	-	-	1	1,44	36	51,84	39	1424	
	120x120	CR.GRANSASSO BIANCO(12)	M32	35-869-150-8973	●	-	CLASE 1	R9	2	1,44	30	43,2	33,2	1016	
		CR.GRANSASSO BIANCO(12)	M40	39-869-150-8973	SP	-	-	-	2	1,44	30	43,2	33,2	1016	
		CR.GRANSASSO NERO	M32	35-869-215-8973	●	-	CLASE 1	R9	2	1,44	30	43,2	33,2	1016	
		CR.GRANSASSO NERO	M40	39-869-215-8973	SP	-	-	-	2	1,44	30	43,2	33,2	1016	
		CR.GRANSASSO BIANCO(12)	M30	35-875-150-8973	●	-	CLASE 1	R9	3	1,69	30	50,7	41,2	1256	
		CR.GRANSASSO BIANCO(12)	M38	39-875-150-8973	SP	-	-	-	3	1,69	30	50,7	41,2	1256	
	60x120	CR.GRANSASSO NERO	M30	35-875-215-8973	●	-	CLASE 1	R9	3	1,69	30	50,7	41,2	1256	
		CR.GRANSASSO NERO	M38	39-875-215-8973	SP	-	-	-	3	1,69	30	50,7	41,2	1256	
		CR.GRANSASSO BIANCO(12)	M43	21-590-150-8973	●	-	-	-	11	1	42	42	23,1	990,2	
		CR.GRANSASSO BIANCO(12)	M43	40-590-150-8973	SP	-	-	-	11	1	42	42	23,1	990,2	
		CR.GRANSASSO NERO	M43	21-590-215-8973	●	-	-	-	11	1	42	42	23,1	990,2	
		CR.GRANSASSO NERO	M43	40-590-215-8973	SP	-	-	-	11	1	42	42	23,1	990,2	
CR MANAOS (PIEDRAS) PAG.74	90x180	CR.MANAOS DARK	M40	35-505-184-9431	●	-	CLASE 1	R10	1	1,62	26	42,12	45,5	1203	
		CR.MANAOS EARTH	M40	35-505-469-9431	●	-	CLASE 1	R10	1	1,62	26	42,12	45,5	1203	
		CR.MANAOS PEARL	M40	35-505-169-9431	●	-	CLASE 1	R10	1	1,62	26	42,12	45,5	1203	
		CR.MANAOS WHITE	M40	35-505-108-9431	●	-	CLASE 1	R10	1	1,62	26	42,12	45,5	1203	
		CR.MANAOS DARK	M32	35-804-184-9431	●	-	CLASE 1	R10	2	1,62	27	43,74	42	1154	
		CR.MANAOS EARTH	M32	35-804-469-9431	●	-	CLASE 1	R10	2	1,62	27	43,74	42	1154	
	90x90	CR.MANAOS PEARL	M32	35-804-169-9431	●	-	CLASE 1	R10	2	1,62	27	43,74	42	1154	
		CR.MANAOS WHITE	M32	35-804-108-9431	●	-	CLASE 1	R10	2	1,62	27	43,74	42	1154	
		CR.MANAOS DARK	M20	35-805-184-9431	●	-	CLASE 1	R10	3	1,21	44	53,24	28,7	1282,8	
		CR.MANAOS EARTH	M20	35-805-469-9431	●	-	CLASE 1	R10	3	1,21	44	53,24	28,7	1282,8	
		CR.MANAOS PEARL	M20	35-805-169-9431	●	-	CLASE 1	R10	3	1,21	44	53,24	28,7	1282,8	
		CR.MANAOS WHITE	M20	35-805-108-9431	●	-	CLASE 1	R10	3	1,21	44	53,24	28,7	1282,8	
	45x90	CR.MANAOS DARK	M35	35-120-184-9431	●	-	CLASE 1	R10	1	1,44	36	51,84	39	1424	
		CR.MANAOS EARTH	M35	35-120-469-9431	●	-	CLASE 1	R10	1	1,44	36	51,84	39	1424	
		CR.MANAOS PEARL	M35	35-120-169-9431	●	-	CLASE 1	R10	1	1,44	36	51,84	39	1424	
		CR.MANAOS WHITE	M35	35-120-108-9431	●	-	CLASE 1	R10	1	1,44	36	51,84	39	1424	
		CR.MANAOS DARK	M32	35-869-184-9431	●	-	CLASE 1	R10	2	1,44	30	43,2	33,2	1016	
		CR.MANAOS EARTH	M32	35-869-469-9431	●	-	CLASE 1	R10	2	1,44	30	43,2	33,2	1016	
	60x120	CR.MANAOS PEARL	M32	35-869-169-9431	●	-	CLASE 1	R10	2	1,44	30	43,2	33,2	1016	
		CR.MANAOS WHITE	M32	35-869-108-9431	●	-	CLASE 1	R10	2	1,44	30	43,2	33,2	1016	
		CR.MANAOS DARK	M43	21-590-184-9431	●	-	-	-	11	1	42	42	23,1	990,2	
		CR.MANAOS EARTH	M43	21-590-469-9431	●	-	-	-	11	1	42	42	23,1	990,2	
		CR.MANAOS PEARL	M43	21-590-169-9431	●	-	-	-	11	1	42	42	23,1	990,2	
		CR.MANAOS WHITE	M43	21-590-108-9431	●	-	-	-	11	1	42	42	23,1	990,2	
CR AMARNA (MÁRMOL) PAG.84	90x180	CR.AMARNA SHELL	M44	04-505-078-0644	⊗	4	-	-	1	1,62	26	42,12	45,5	1203	
		CR.AMARNA SHELL	M40	17-505-078-0644	⊗	4	CLASE 1	-	1	1,62	26	42,12	45,5	1203	
		CR.AMARNA SHELL	M40	04-804-078-0644	⊗	4	-	-	2	1,62	27	43,74	42	1154	
	90x90	CR.AMARNA SHELL	M32	17-804-078-0644	⊗	4	CLASE 1	-	2	1,62	27	43,74	42	1154	
		CR.AMARNA SHELL	M29	04-805-078-0644	⊗	4	-	-	3	1,21	44	53,24	28,7	1282,8	
		CR.AMARNA SHELL	M42	04-120-078-0644	⊗	4	-	-	1	1,44	36	51,84	39	1424	
	120x120	CR.AMARNA SHELL	M40	04-869-078-0644	⊗	4	-	-	2	1,44	30	43,2	33,2	1016	
		CR.AMARNA SHELL	M38	04-875-078-0644	⊗	4	-	-	3	1,69	30	50,7	41,2	1256	
		CR.AMARNA SHELL	M43	38-590-078-0644	⊗	4	-	-	11	1	42	42	23,1	990,2	
	CR AMARNA (MÁRMOL) PAG.84	90x180	CR.PALLADIO CREMA	M44	04-505-096-0867	⊗	4	-	-	1	1,62	26	42,12	45,5	1203
			CR.PALLADIO IVORY	M44	04-505-164-0867	⊗	4	-	-	1	1,62	26	42,12	45,5	1203
			CR.PALLADIO CREMA	M29	04-805-096-0867	⊗	4	-	-	3	1,21	44	53,24	28,7	1282,8
45x90		CR.PALLADIO IVORY	M29	04-805-164-0867	⊗	4	-	-	3	1,21	44	53,24	28,7	1282,8	
		CR.PALLADIO CREMA	M42	04-120-096-0867	⊗	4	-	-	1	1,44	36	51,84	39	1424	
		CR.PALLADIO IVORY	M42	04-120-164-0867	⊗	4	-	-	1	1,44	36	51,84	39	1424	
60x120		CR.PALLADIO CREMA	M40	04-869-096-0867	⊗	4	-	-	2	1,44	30	43,2	33,2	1016	
		CR.PALLADIO IVORY	M40	04-869-164-0867	⊗	4	-	-	2	1,44	30	43,2	33,2	1016	
		CR.PALLADIO CREMA	M38	04-875-096-0867	⊗	4	-	-	3	1,69	30	50,7	41,2	1256	
75x75		CR.PALLADIO IVORY	M38	04-875-164-0867	⊗	4	-	-	3	1,69	30	50,7	41,2	1256	
		CR.PALLADIO CREMA	M43	38-590-096-0867	⊗	4	-	-	11	1	42	42	23,1	990,2	
		CR.PALLADIO IVORY	M43	38-590-164-0867	⊗	4	-	-	11	1	42	42	23,1	990,2	

Serie Série	Formato Size Format	Modelo Model Modèle	Color Colour Couleu	Código precio Price code Code prix	Código producto Product code Code de produit	PEI	UNE-ENV 12633	DIN 51130	Pz/Cj	M²/Cj	Cj/PI	M²/PI	Kg/Cj	Kg/PI
CR ASCOLANO (MÁRMOL) PAG.92	90x180	CR.ASCOLANO BEIGE	M44	04-505-007-0744	⊗	4	-	-	1	1,62	26	42,12	45,5	1203
		CR.ASCOLANO BEIGE	M40	17-505-007-0744	⊗	4	CLASE 1	-	1	1,62	26	42,12	45,5	1203
		CR.ASCOLANO GRIS	M44	04-505-002-0744	⊗	3	-	-	1	1,62	26	42,12	45,5	1203
		CR.ASCOLANO GRIS	M40	17-505-002-0744	⊗	3	CLASE 1	-	1	1,62	26	42,12	45,5	1203
		CR.ASCOLANO MARFIL	M44	04-505-033-0744	⊗	4	-	-	1	1,62	26	42,12	45,5	1203
		CR.ASCOLANO MARFIL	M40	17-505-033-0744	⊗	4	CLASE 1	-	1	1,62	26	42,12	45,5	1203
		CR.ASCOLANO PERLA	M44	04-505-037-0744	⊗	4	-	-	1	1,62	26	42,12	45,5	1203
		CR.ASCOLANO PERLA	M40	17-505-037-0744	⊗	4	CLASE 1	-	1	1,62	26	42,12	45,5	1203
		CR.ASCOLANO BEIGE	M40	04-804-007-0744	⊗	4	-	-	2	1,62	27	43,74	42	1154
		CR.ASCOLANO BEIGE	M32	17-804-007-0744	⊗	4	CLASE 1	-	2	1,62	27	43,74	42	1154
		CR.ASCOLANO GRIS	M40	04-804-002-0744	⊗	3	-	-	2	1,62	27	43,74	42	1154
		CR.ASCOLANO GRIS	M32	17-804-002-0744	⊗	3	CLASE 1	-	2	1,62	27	43,74	42	1154
	90x90	CR.ASCOLANO MARFIL	M40	04-804-033-0744	⊗	4	-	-	2	1,62	27	43,74	42	1154
		CR.ASCOLANO MARFIL	M32	17-804-033-0744	⊗	4	CLASE 1	-	2	1,62	27	43,74	42	1154
		CR.ASCOLANO PERLA	M40	04-804-037-0744	⊗	4	-							

CÓDIGOS DE PRODUCTO

PRODUCT CODES / CODES DE PRODUITS

COMPACGLASS

GRES PORCELÁNICO ESMALTADO RECTIFICADO
RECTIFIED GLAZED PORCELAIN TILES
GRÈS CÉRAMÉ ÉMAILLÉ RECTIFIÉE

LEVIGLASS

GRES PORCELÁNICO ESMALTADO PULIDO RECTIFICADO
POLISHED GLAZED RECTIFIED PORCELAIN TILES
GRÈS CÉRAMÉ ÉMAILLÉ POLI RECTIFIÉE

Serie Series Série	Formato Size Format	Modelo Model Modèle	Color Colour Couleur	Código precio Price code Code prix	Código producto Product code Code de produit	PEI	UNE-ENV 12633	DIN 51130	Pz/Cj	M²/Cj	Cj/PI	M²/PI	Kg/Cj	Kg/PI
CR PIAVE (MÁRMOLES) PAG.118	90x180	PIAVE	ARGENT	M44	04-505-135-2957	3	-	-	1	1,62	26	42,12	45,5	1203
		PIAVE	ARGENT	M40	17-505-135-2957	3	CLASE 1	-	1	1,62	26	42,12	45,5	1203
		PIAVE	COAL	M44	04-505-298-2957	3	-	-	1	1,62	26	42,12	45,5	1203
		PIAVE	COAL	M40	17-505-298-2957	3	CLASE 1	-	1	1,62	26	42,12	45,5	1203
		PIAVE	CREAM	M44	04-505-163-2957	4	-	-	1	1,62	26	42,12	45,5	1203
		PIAVE	CREAM	M40	17-505-163-2957	4	CLASE 1	-	1	1,62	26	42,12	45,5	1203
		PIAVE	MOKA	M44	04-505-240-2957	3	-	-	1	1,62	26	42,12	45,5	1203
		PIAVE	MOKA	M40	17-505-240-2957	3	CLASE 1	-	1	1,62	26	42,12	45,5	1203
		PIAVE	PEARL	M44	04-505-169-2957	4	-	-	1	1,62	26	42,12	45,5	1203
		PIAVE	PEARL	M40	17-505-169-2957	4	CLASE 1	-	1	1,62	26	42,12	45,5	1203
		PIAVE	ARGENT	M29	04-805-135-2957	3	-	-	3	1,21	44	53,24	28,7	1282,8
		PIAVE	ARGENT	M19	17-805-135-2957	3	CLASE 1	-	3	1,21	44	53,24	28,7	1282,8
PIAVE	COAL	M29	04-805-298-2957	3	-	-	3	1,21	44	53,24	28,7	1282,8		
PIAVE	COAL	M19	17-805-298-2957	3	CLASE 1	-	3	1,21	44	53,24	28,7	1282,8		
PIAVE	CREAM	M29	04-805-163-2957	4	-	-	3	1,21	44	53,24	28,7	1282,8		
PIAVE	CREAM	M19	17-805-163-2957	4	CLASE 1	-	3	1,21	44	53,24	28,7	1282,8		
PIAVE	MOKA	M29	04-805-240-2957	3	-	-	3	1,21	44	53,24	28,7	1282,8		
PIAVE	MOKA	M19	17-805-240-2957	3	CLASE 1	-	3	1,21	44	53,24	28,7	1282,8		
PIAVE	PEARL	M29	04-805-169-2957	4	-	-	3	1,21	44	53,24	28,7	1282,8		
PIAVE	PEARL	M19	17-805-169-2957	4	CLASE 1	-	3	1,21	44	53,24	28,7	1282,8		
CR PIAVE (MÁRMOLES) PAG.118	120x120	PIAVE	ARGENT	M42	04-120-135-2957	3	-	-	1	1,44	36	51,84	39	1424
		PIAVE	ARGENT	M35	17-120-135-2957	3	CLASE 1	-	1	1,44	36	51,84	39	1424
		PIAVE	COAL	M42	04-120-298-2957	3	-	-	1	1,44	36	51,84	39	1424
		PIAVE	COAL	M35	17-120-298-2957	3	CLASE 1	-	1	1,44	36	51,84	39	1424
		PIAVE	CREAM	M42	04-120-163-2957	4	-	-	1	1,44	36	51,84	39	1424
		PIAVE	CREAM	M35	17-120-163-2957	4	CLASE 1	-	1	1,44	36	51,84	39	1424
		PIAVE	MOKA	M42	04-120-240-2957	3	-	-	1	1,44	36	51,84	39	1424
		PIAVE	MOKA	M35	17-120-240-2957	3	CLASE 1	-	1	1,44	36	51,84	39	1424
		PIAVE	PEARL	M42	04-120-169-2957	4	-	-	1	1,44	36	51,84	39	1424
		PIAVE	PEARL	M35	17-120-169-2957	4	CLASE 1	-	1	1,44	36	51,84	39	1424
		PIAVE	ARGENT	M40	04-869-135-2957	3	-	-	2	1,44	30	43,2	33,2	1016
		PIAVE	ARGENT	M32	17-869-135-2957	3	CLASE 1	-	2	1,44	30	43,2	33,2	1016
PIAVE	COAL	M40	04-869-298-2957	3	-	-	2	1,44	30	43,2	33,2	1016		
PIAVE	COAL	M32	17-869-298-2957	3	CLASE 1	-	2	1,44	30	43,2	33,2	1016		
PIAVE	CREAM	M40	04-869-163-2957	4	-	-	2	1,44	30	43,2	33,2	1016		
PIAVE	CREAM	M32	17-869-163-2957	4	CLASE 1	-	2	1,44	30	43,2	33,2	1016		
PIAVE	MOKA	M40	04-869-240-2957	3	-	-	2	1,44	30	43,2	33,2	1016		
PIAVE	MOKA	M32	17-869-240-2957	3	CLASE 1	-	2	1,44	30	43,2	33,2	1016		
PIAVE	PEARL	M40	04-869-169-2957	4	-	-	2	1,44	30	43,2	33,2	1016		
PIAVE	PEARL	M32	17-869-169-2957	4	CLASE 1	-	2	1,44	30	43,2	33,2	1016		
CR SANTORO (MÁRMOLES) PAG.124	75x75	PIAVE	ARGENT	M38	04-875-135-2957	3	-	-	3	1,69	30	50,7	41,2	1256
		PIAVE	ARGENT	M30	17-875-135-2957	3	CLASE 1	-	3	1,69	30	50,7	41,2	1256
		PIAVE	COAL	M38	04-875-298-2957	3	-	-	3	1,69	30	50,7	41,2	1256
		PIAVE	COAL	M30	17-875-298-2957	3	CLASE 1	-	3	1,69	30	50,7	41,2	1256
		PIAVE	CREAM	M38	04-875-163-2957	4	-	-	3	1,69	30	50,7	41,2	1256
		PIAVE	CREAM	M30	17-875-163-2957	4	CLASE 1	-	3	1,69	30	50,7	41,2	1256
		PIAVE	MOKA	M38	04-875-240-2957	3	-	-	3	1,69	30	50,7	41,2	1256
		PIAVE	MOKA	M30	17-875-240-2957	3	CLASE 1	-	3	1,69	30	50,7	41,2	1256
		PIAVE	PEARL	M38	04-875-169-2957	4	-	-	3	1,69	30	50,7	41,2	1256
		PIAVE	PEARL	M30	17-875-169-2957	4	CLASE 1	-	3	1,69	30	50,7	41,2	1256
		PIAVE	ARGENT	M38	04-860-135-2957	3	-	-	6	1,69	32	54,08	41	1332
		PIAVE	ARGENT	M30	17-860-135-2957	3	CLASE 1	-	6	1,69	32	54,08	41	1332
PIAVE	COAL	M38	04-860-298-2957	3	-	-	6	1,69	32	54,08	41	1332		
PIAVE	COAL	M30	17-860-298-2957	3	CLASE 1	-	6	1,69	32	54,08	41	1332		
PIAVE	CREAM	M38	04-860-163-2957	4	-	-	6	1,69	32	54,08	41	1332		
PIAVE	CREAM	M30	17-860-163-2957	4	CLASE 1	-	6	1,69	32	54,08	41	1332		
PIAVE	MOKA	M38	04-860-240-2957	3	-	-	6	1,69	32	54,08	41	1332		
PIAVE	MOKA	M30	17-860-240-2957	3	CLASE 1	-	6	1,69	32	54,08	41	1332		
PIAVE	PEARL	M38	04-860-169-2957	4	-	-	6	1,69	32	54,08	41	1332		
PIAVE	PEARL	M30	17-860-169-2957	4	CLASE 1	-	6	1,69	32	54,08	41	1332		

COMPACGLASS

GRES PORCELÁNICO ESMALTADO RECTIFICADO
RECTIFIED GLAZED PORCELAIN TILES
GRÈS CÉRAMÉ ÉMAILLÉ RECTIFIÉE

LEVIGLASS

GRES PORCELÁNICO ESMALTADO PULIDO RECTIFICADO
POLISHED GLAZED RECTIFIED PORCELAIN TILES
GRÈS CÉRAMÉ ÉMAILLÉ POLI RECTIFIÉE

Serie Series Série	Formato Size Format	Modelo Model Modèle	Color Colour Couleur	Código precio Price code Code prix	Código producto Product code Code de produit	PEI	UNE-ENV 12633	DIN 51130	Pz/Cj	M²/Cj	Cj/PI	M²/PI	Kg/Cj	Kg/PI
CR PIAVE (MÁRMOLES) PAG.118	60x60	PIAVE	ARGENT	M28	04-840-135-2957	3	-	-	4	1,44	30	43,2	31,4	962
		PIAVE	ARGENT	M18	17-840-135-2957	3	CLASE 1	-	4	1,44	30	43,2	31,4	962
		PIAVE	COAL	M28	04-840-298-2957	3	-	-	4	1,44	30	43,2	31,4	962
		PIAVE	COAL	M18	17-840-298-2957	3	CLASE 1	-	4	1,44	30	43,2	31,4	962
		PIAVE	CREAM	M28	04-840-163-2957	4	-	-	4	1,44	30	43,2	31,4	962
		PIAVE	CREAM	M18	17-840-163-2957	4	CLASE 1	-	4	1,44	30	43,2	31,4	962
		PIAVE	MOKA	M28	04-840-240-2957	3	-	-	4	1,44	30	43,2	31,4	962
		PIAVE	MOKA	M18	17-840-240-2957	3	CLASE 1	-	4	1,44	30	43,2	31,4	962
		PIAVE	PEARL	M28	04-840-169-2957	4	-	-	4	1,44	30	43,2	31,4	962
		PIAVE	PEARL	M18	17-840-169-2957	4	CLASE 1	-	4	1,44	30	43,2	31,4	962
		PIAVE	ARGENT	M28	04-450-135-2957	3	-	-	6	1,08	48	51,84	24	1172
		PIAVE	ARGENT	M18	17-450-135-2957	3	CLASE 1	-	6	1,08	48	51,84	24	1172
PIAVE	COAL	M28	04-450-298-2957	3	-	-	6	1,08	48	51,84	24	1172		
PIAVE	COAL	M18	17-450-298-2957	3	CLASE 1	-	6	1,08	48	51,84	24	1172		
PIAVE	CREAM	M28	04-450-163-2957	4	-	-	6	1,08	48	51,84	24	1172		
PIAVE	CREAM	M18	17-450-163-2957	4	CLASE 1	-	6	1,08	48	51,84	24	1172		
PIAVE	MOKA	M28	04-450-240-2957	3	-	-	6	1,08	48	51,84	24	1172		
PIAVE	MOKA	M18	17-450-240-2957	3	CLASE 1	-	6	1,08	48	51,84	24	1172		
PIAVE	PEARL	M28	04-450-169-2957	4	-	-	6	1,08	48	51,84	24	1172		
PIAVE	PEARL	M18	17-450-169-2957	4	CLASE 1	-	6	1,08	48	51,84	24	1172		
CR SANTORO (MÁRMOLES) PAG.124	30x30 (7x7) Malla	PIAVE	ARGENT	M43	38-590-135-2957	-	-	-	11	1	42	42	23,1	990,2
		PIAVE	ARGENT	M43	25-590-135-2957	-	-	-	11	1	42	42	23,1	990,2
		PIAVE	COAL	M43	38-590-268-2957	-	-	-	11	1	42	42	23,1	990,2
		PIAVE	COAL	M43	25-590-298-2957	-	-	-	11	1	42	42	23,1	990,2
		PIAVE	CREAM	M43	38-590-163-2957	-	-	-	11	1	42	42	23,1	990,2
		PIAVE	CREAM	M43	25-590-163-2957	-	-	-	11	1	42	42	23,1	990,2
		PIAVE	MOKA	M43	38-590-240-2957	-	-	-	11	1	42	42	23,1	990,2
		PIAVE	MOKA	M43	25-590-240-2957	-	-	-	11	1	42	42	23,1	990,2
		PIAVE	PEARL	M43	38-590-169-2957	-	-	-	11	1	42	42	23,1	990,2
		PIAVE	PEARL	M43	25-590-169-2957	-	-	-	11	1	42	42	23,1	990,2
		SANTORO	BLANCO	M44	04-505-012-0900	4	-	-	1	1,62	26	42,12	45,5	1203
		SANTORO	BLANCO	M40	17-505-012-0900	4	CLASE 1	-	1	1,62	26	42,12	45,5	1203
SANTORO	CREAM	M44	04-505-163-0900	4	-	-	1	1,62	26	42,12	45,5	1203		
SANTORO	CREAM	M40	17-505-163-0900	4	CLASE 1	-	1	1,62	26	42,12	45,5	1203		
SANTORO	BLANCO	M29	04-805-012-0900	4	-	-	3	1,21	44	53,24	28,7	1282,8		
SANTORO	BLANCO	M19	17-805-012-0900	4	CLASE 1	-	3	1,21	44	53,24	28,7	1282,8		
SANTORO	CREAM	M29	04-805-163-0900	4	-	-	3	1,21	44	53,24	28,7	1282,8		
SANTORO	CREAM	M19	17-805-163-0900	4	CLASE 1	-	3	1,21	44	53,24	28,7	1282,8		
SANTORO	BLANCO	M42	04-120-012-0900	4	-	-	1	1,44	36					

CÓDIGOS DE PRODUCTO

PRODUCT CODES / CODES DE PRODUITS

DECORSTONE

GRES PORCELÁNICO RECTIFICADO
RECTIFIED PORCELAIN TILES
GRÈS CÉRAMÉ RECTIFIÉE

COMPACGLASS

GRES PORCELÁNICO ESMALTADO
GLAZED PORCELAIN TILES
GRÈS CÉRAMÉ ÉMAILLÉ

PASTA BLANCA

RVTO. PASTA BLANCA
WHITE BODY WALL TILES
REVÊTEMENT PÂTE BLANCHE

Serie Series Série	Formato Size Format	Modelo Model Modèle	Color Colour Couleur	Código precio Price code Code prix	Código producto Product code Code de produit	PEI	UNE-ENV 12633	DIN 51130	Pz/Cj	M²/Cj	Cj/PI	M²/PI	Kg/Cj	Kg/PI
CR KARELIA (MADERAS) PAG.132	30x180	CR.KARELIA MOCHA	M37	17-229-210-0315	●	-	CLASE 1	R10	3	1,62	32	51,84	45	1460
		CR.KARELIA NOTTE	M37	17-229-239-0315	●	-	CLASE 1	R10	3	1,62	32	51,84	45	1460
		CR.KARELIA QUERCIA	M37	17-229-588-0315	●	-	CLASE 1	R10	3	1,62	32	51,84	45	1460
		CR.KARELIA ROVERE	M37	17-229-311-0315	●	-	CLASE 1	R10	3	1,62	32	51,84	45	1460
		CR.KARELIA SALVIA	M37	17-229-450-0315	●	-	CLASE 1	R10	3	1,62	32	51,84	45	1460
		CR.KARELIA MOCHA	M37	17-220-210-0315	●	-	CLASE 1	R10	4	1,62	32	51,84	45	1460
	22,5x180	CR.KARELIA NOTTE	M37	17-220-239-0315	●	-	CLASE 1	R10	4	1,62	32	51,84	45	1460
		CR.KARELIA QUERCIA	M37	17-220-588-0315	●	-	CLASE 1	R10	4	1,62	32	51,84	45	1460
		CR.KARELIA ROVERE	M37	17-220-311-0315	●	-	CLASE 1	R10	4	1,62	32	51,84	45	1460
		CR.KARELIA SALVIA	M37	17-220-450-0315	●	-	CLASE 1	R10	4	1,62	32	51,84	45	1460
		CR.KARELIA MOCHA	M25	17-871-210-0315	●	-	CLASE 1	R10	6	1,44	44	63,36	32	1428
		CR.KARELIA NOTTE	M25	17-871-239-0315	●	-	CLASE 1	R10	6	1,44	44	63,36	32	1428
CR LANDES (MADERAS) PAG.138	20x120	CR.KARELIA QUERCIA	M25	17-871-588-0315	●	-	CLASE 1	R10	6	1,44	44	63,36	32	1428
		CR.KARELIA ROVERE	M25	17-871-311-0315	●	-	CLASE 1	R10	6	1,44	44	63,36	32	1428
		CR.KARELIA SALVIA	M25	17-871-450-0315	●	-	CLASE 1	R10	6	1,44	44	63,36	32	1428
		CR.LANDES BLANCO	M25	17-871-012-2160	●	-	CLASE 1	R10	6	1,44	44	63,36	32	1428
		CR.LANDES BRONCE	M25	17-871-234-2160	●	-	CLASE 1	R10	6	1,44	44	63,36	32	1428
		CR.LANDES CAOBA	M25	17-871-035-2160	●	-	CLASE 1	R10	6	1,44	44	63,36	32	1428
	30x180	CR.LANDES COBRE	M25	17-871-092-2160	●	-	CLASE 1	R10	6	1,44	44	63,36	32	1428
		CR.LANDES GRIS	M25	17-871-002-2160	●	-	CLASE 1	R10	6	1,44	44	63,36	32	1428
		CR.LANDES HAYA	M25	17-871-165-2160	●	-	CLASE 1	R10	6	1,44	44	63,36	32	1428
		CR.LANDES NEGRO	M25	17-871-003-2160	●	-	CLASE 1	R10	6	1,44	44	63,36	32	1428
		CR.LANDES NOGAL	M25	17-871-034-2160	●	-	CLASE 1	R10	6	1,44	44	63,36	32	1428
		CR.LANDES ROBLE	M25	17-871-036-2160	●	-	CLASE 1	R10	6	1,44	44	63,36	32	1428
CR SONOMA (MADERAS) PAG.144	20x120	CR.SONOMA COGNAC	M37	17-229-342-0323	●	-	CLASE 1	R10	3	1,62	32	51,84	45	1460
		CR.SONOMA HONEY	M37	17-229-358-0323	●	-	CLASE 1	R10	3	1,62	32	51,84	45	1460
		CR.SONOMA NORDIC	M37	17-229-341-0323	●	-	CLASE 1	R10	3	1,62	32	51,84	45	1460
		CR.SONOMA COGNAC	M37	17-220-342-0323	●	-	CLASE 1	R10	4	1,62	32	51,84	45	1460
		CR.SONOMA HONEY	M37	17-220-358-0323	●	-	CLASE 1	R10	4	1,62	32	51,84	45	1460
		CR.SONOMA NORDIC	M37	17-220-341-0323	●	-	CLASE 1	R10	4	1,62	32	51,84	45	1460
	30x180	CR.SONOMA COGNAC	M25	17-871-342-0323	●	-	CLASE 1	R10	6	1,44	44	63,36	32	1428
		CR.SONOMA HONEY	M25	17-871-358-0323	●	-	CLASE 1	R10	6	1,44	44	63,36	32	1428
		CR.SONOMA NORDIC	M25	17-871-341-0323	●	-	CLASE 1	R10	6	1,44	44	63,36	32	1428
		DC.CORBUSIER	M19	15-826-001-0331	●	-	-	-	20	1	45	45	22,5	1032,5
		DC.DUNANT	M19	15-826-001-0344	●	-	-	-	20	1	45	45	22,5	1032,5
		DC.ERTE	M19	15-826-012-0325	●	-	-	-	20	1	45	45	22,5	1032,5
DECO (HIDRÁULICO) PAG.162	22,3x22,3	DC.ERTE NEGRO	M19	15-826-003-0325	●	-	-	-	20	1	45	45	22,5	1032,5
		DC.FONTANA ORO	M19	15-826-032-0349	●	-	-	-	20	1	45	45	22,5	1032,5
		DC.FONTANA ROJO	M19	15-826-008-0349	●	-	-	-	20	1	45	45	22,5	1032,5
		DC.HOFER	M19	15-826-001-0341	●	-	-	-	20	1	45	45	22,5	1032,5
		DC.HORTA	M19	15-826-001-0339	●	-	-	-	20	1	45	45	22,5	1032,5
		DC.ICART	M19	15-826-001-0337	●	-	-	-	20	1	45	45	22,5	1032,5
	15x60,5	DC.KLEE	M19	15-826-001-0334	●	-	-	-	20	1	45	45	22,5	1032,5
		DC.LAWRIE	M19	15-826-001-0340	●	-	-	-	20	1	45	45	22,5	1032,5
		DC.LEMPICKA	M19	15-826-001-0332	●	-	-	-	20	1	45	45	22,5	1032,5
		DC.MOSER	M19	15-826-001-0346	●	-	-	-	20	1	45	45	22,5	1032,5
		DC.MUNCH	M19	15-826-001-0342	●	-	-	-	20	1	45	45	22,5	1032,5
		DC.NOLDE	M19	15-826-001-0333	●	-	-	-	20	1	45	45	22,5	1032,5
CR ARTICHO (REVESTIMIENTO) PAG.168	15x60,5	DC.PREISS	M19	15-826-001-0343	●	-	-	-	20	1	45	45	22,5	1032,5
		DECO BLANCO	M19	15-826-012-0582	●	-	-	-	20	1	45	45	22,5	1032,5
		DECO NEGRO	M19	15-826-003-0582	●	-	-	-	20	1	45	45	22,5	1032,5
		CR.CIOTTOLO ARTICO	M20	27-132-393-0989	⊙	-	-	-	11	1	50	50	17,06	873
		CR.RIGHE ARTICO	M20	27-132-393-0993	⊙	-	-	-	11	1	50	50	17,06	873
		CR.SASSO ARTICO	M20	27-132-393-0995	⊙	-	-	-	11	1	50	50	17,06	873
	30x120,5 (20mm)	CR.STUCCO ARTICO	M20	27-132-393-0994	⊙	-	-	-	11	1	50	50	17,06	873
		CROMAT ARTICO	M20	27-132-393-2032	⊙	-	-	-	11	1	50	50	17,06	873

COMPACTTO PEDRA

GRES PORCELÁNICO RECTIFICADO
RECTIFIED PORCELAIN TILES
GRÈS CÉRAMÉ RECTIFIÉE

Serie Series Série	Formato Size Format	Modelo Model Modèle	Color Colour Couleur	Código precio Price code Code prix	Código producto Product code Code de produit	PEI	UNE-ENV 12633	DIN 51130	Pz/Cj	M²/Cj	Cj/PI	M²/PI	Kg/Cj	Kg/PI
20MM CR ANGLIA PAG.174	76x76 (20mm)	CR.ANGLIA ARENA	M68	11-877-017-2091	●	-	CLASE 3	R11	1	0,58	45	26,1	27,35	1250,75
		CR.ANGLIA BLANCO	M68	11-877-012-2091	●	-	CLASE 3	R11	1	0,58	45	26,1	27,35	1250,75
		CR.ANGLIA GREY	M68	11-877-161-2091	●	-	CLASE 3	R11	1	0,58	45	26,1	27,35	1250,75
		CR.ANGLIA TOPO	M68	11-877-270-2091	●	-	CLASE 3	R11	1	0,58	45	26,1	27,35	1250,75
		CR.ANGLIA ARENA	M71	35-173-017-2091	●	-	CLASE 3	R11	1	0,57	45	25,65	27,1	1239,5
		CR.ANGLIA BLANCO	M71	35-173-012-2091	●	-	CLASE 3	R11	1	0,57	45	25,65	27,1	1239,5
	75,5x75,5 (20mm)	CR.ANGLIA GREY	M71	35-173-161-2091	●	-	CLASE 3	R11	1	0,57	45	25,65	27,1	1239,5
		CR.ANGLIA TOPO	M71	35-173-270-2091	●	-	CLASE 3	R11	1	0,57	45	25,65	27,1	1239,5
		CR.ANGLIA ARENA	M67	11-361-017-2091	●	-	CLASE 3	R11	2	0,74	30	22,2	33	1010
		CR.ANGLIA BLANCO	M67	11-361-012-2091	●	-	CLASE 3	R11	2	0,74	30	22,2	33	1010
		CR.ANGLIA GREY	M67	11-361-161-2091	●	-	CLASE 3	R11	2	0,74	30	22,2	33	1010
		CR.ANGLIA TOPO	M67	11-361-270-2091	●	-	CLASE 3	R11	2	0,74	30	22,2	33	1010
20MM CR BELGIO PAG.178	60,5x60,5 (20mm)	CR.ANGLIA ARENA	M69	35-701-017-2091	●	-	CLASE 3	R11	2	0,73	30	21,9	32,8	1004
		CR.ANGLIA BLANCO	M69	35-701-012-2091	●	-	CLASE 3	R11	2	0,73	30	21,9	32,8	1004
		CR.ANGLIA GREY	M69	35-701-161-2091	●	-	CLASE 3	R11	2	0,73	30	21,9	32,8	1004
		CR.ANGLIA TOPO	M69	35-701-270-2091	●	-	CLASE 3	R11	2	0,73	30	21,9	32,8	1004
		CR.BELGIO GRIS	M68	11-877-002-2092	●	-	CLASE 3	R11	1	0,58	45	26,1	27,35	1250,75
		CR.BELGIO NEGRO	M68	11-877-003-2092	●	-	CLASE 3	R11	1	0,58	45	26,1	27,35	1250,75
	76x76 (20mm)	CR.BELGIO PERLA	M68	11-877-037-2092	●	-	CLASE 3	R11	1	0,58	45	26,1	27,35	1250,75
		CR.BELGIO SABLE	M68	11-877-539-2092	●	-	CLASE 3	R11	1	0,58	45	26,1	27,35	1250,75
		CR.BELGIO GRIS	M71	35-173-002-2092	●	-	CLASE 3	R11	1	0,57	45	25,65	27,1	1239,5
		CR.BELGIO NEGRO	M71	35-173-003-2092	●	-	CLASE 3	R11	1	0,57	45	25,65	27,1	1239,5
		CR.BELGIO PERLA	M71	35-173-037-2092	●	-	CLASE 3	R11	1	0,57	45	25,65	27,1	1239,5
		CR.BELGIO SABLE	M71	35-173-539-2092	●	-	CLASE 3	R11	1	0,57	45	25,65	27,1	1239,5
20MM CR ETRVRIA PAG.182	61x61 (20mm)	CR.BELGIO GRIS	M67	11-361-002-2092	●	-	CLASE 3	R11	2	0,74	30	22,2	33	1010
		CR.BELGIO NEGRO	M67	11-361-003-2092	●	-	CLASE 3	R11	2	0,74	30	22,2	33	1010
		CR.BELGIO PERLA	M67	11-361-037-2092	●	-	CLASE 3	R11	2	0,74	30</			

CÓDIGOS DE PRODUCTO

PRODUCT CODES / CODES DE PRODUITS

COMPACTTO PEDRA
GRES PORCELÁNICO RECTIFICADO
RECTIFIED PORCELAIN TILES
GRÈS CÉRAMÉ RECTIFIÉE

COMPACTTO PEDRA SEMIPULIDO
GRES PORCELÁNICO SEMIPULIDO RECTIFICADO
RECTIFIED SEMIPOLISHED PORCELAIN TILES
GRÈS CÉRAMÉ SEMIPOLI RECTIFIÉE

Serie Series Série	Formato Size Format	Modelo Model Modèle	Color Colour Couleur	Código precio Price code Code prix	Código producto Product code Code de produit	PEI	UNE-ENV 12633	DIN 51130	Pz/Cj	M²/Cj	Cj/PI	M²/PI	Kg/Cj	Kg/PI	
K.SLATE (PIEDRAS) PAG.212	60x120	K.SLATE	GRAFITO	M32	35-869-068-2768	●	-	CLASE 1	R9	2	1,44	30	43,2	33,2	1016
		K.SLATE	GRAFITO	M40	39-869-068-2968	SP	-	-	-	2	1,44	30	43,2	33,2	1016
		K.SLATE	MOKA	M32	35-869-240-2968	●	-	CLASE 1	R9	2	1,44	30	43,2	33,2	1016
		K.SLATE	MOKA	M40	39-869-240-2968	SP	-	-	-	2	1,44	30	43,2	33,2	1016
		K.SLATE	SILVER	M32	35-869-183-2968	●	-	CLASE 1	R9	2	1,44	30	43,2	33,2	1016
		K.SLATE	SILVER	M40	39-869-183-2968	SP	-	-	-	2	1,44	30	43,2	33,2	1016
	37,5x75	K.SLATE	GRAFITO	M30	35-860-068-2968	●	-	CLASE 1	R9	6	1,69	32	54,08	41	1332
		K.SLATE	GRAFITO	M38	39-860-068-2968	SP	-	-	-	6	1,69	32	54,08	41	1332
		K.SLATE	MOKA	M30	35-860-240-2968	●	-	CLASE 1	R9	6	1,69	32	54,08	41	1332
		K.SLATE	MOKA	M38	39-860-240-2968	SP	-	-	-	6	1,69	32	54,08	41	1332
		K.SLATE	SILVER	M30	35-860-183-2968	●	-	CLASE 1	R9	6	1,69	32	54,08	41	1332
		K.SLATE	SILVER	M38	39-860-183-2968	SP	-	-	-	6	1,69	32	54,08	41	1332
	30x60	K.SLATE	GRAFITO	M20	35-450-068-2968	●	-	CLASE 1	R9	6	1,08	48	51,84	24	1172
		K.SLATE	GRAFITO	M28	39-450-068-2968	SP	-	-	-	6	1,08	48	51,84	24	1172
		K.SLATE	MOKA	M20	35-450-240-2968	●	-	CLASE 1	R9	6	1,08	48	51,84	24	1172
		K.SLATE	MOKA	M28	39-450-240-2968	SP	-	-	-	6	1,08	48	51,84	24	1172
		K.SLATE	SILVER	M20	35-450-183-2968	●	-	CLASE 1	R9	6	1,08	48	51,84	24	1172
		K.SLATE	SILVER	M28	39-450-183-2968	SP	-	-	-	6	1,08	48	51,84	24	1172
	30x30 (7x7) Malla	K.SLATE	GRAFITO	M43	21-590-068-2968	●	-	-	-	11	1	42	42	23,1	990,2
		K.SLATE	GRAFITO	M43	40-590-068-2968	SP	-	-	-	11	1	42	42	23,1	990,2
		K.SLATE	MOKA	M43	21-590-240-2968	●	-	-	-	11	1	42	42	23,1	990,2
		K.SLATE	MOKA	M43	40-590-240-2968	SP	-	-	-	11	1	42	42	23,1	990,2
		K.SLATE	SILVER	M43	21-590-183-2968	●	-	-	-	11	1	42	42	23,1	990,2
		K.SLATE	SILVER	M43	40-590-183-2968	SP	-	-	-	11	1	42	42	23,1	990,2
K.STONE (PIEDRAS) PAG.222	60x120	K.STONE	DESERT	M32	35-869-364-0038	●	-	CLASE 1	R9	2	1,44	30	43,2	33,2	1016
		K.STONE	DESERT	M40	39-869-364-0869	SP	-	-	-	2	1,44	30	43,2	33,2	1016
		K.STONE	MAGMA	M32	35-869-249-0038	●	-	CLASE 1	R9	2	1,44	30	43,2	33,2	1016
		K.STONE	MAGMA	M40	39-869-249-0038	SP	-	-	-	2	1,44	30	43,2	33,2	1016
		K.STONE	OPALO	M32	35-869-059-0038	●	-	CLASE 1	R9	2	1,44	30	43,2	33,2	1016
		K.STONE	OPALO	M40	39-869-059-0038	SP	-	-	-	2	1,44	30	43,2	33,2	1016
	37,5x75	K.STONE	DESERT	M30	35-860-364-0038	●	-	CLASE 1	R9	6	1,69	32	54,08	41	1332
		K.STONE	DESERT	M38	39-860-364-0038	SP	-	-	-	6	1,69	32	54,08	41	1332
		K.STONE	MAGMA	M30	35-860-249-0038	●	-	CLASE 1	R9	6	1,69	32	54,08	41	1332
		K.STONE	MAGMA	M38	39-860-249-0038	SP	-	-	-	6	1,69	32	54,08	41	1332
		K.STONE	OPALO	M30	35-860-059-0038	●	-	CLASE 1	R9	6	1,69	32	54,08	41	1332
		K.STONE	OPALO	M38	39-860-059-0038	SP	-	-	-	6	1,69	32	54,08	41	1332
	30x60	K.STONE	DESERT	M20	35-450-364-0038	●	-	CLASE 1	R9	6	1,08	48	51,84	24	1172
		K.STONE	DESERT	M28	39-450-364-0038	SP	-	-	-	6	1,08	48	51,84	24	1172
		K.STONE	MAGMA	M20	35-450-249-0038	●	-	CLASE 1	R9	6	1,08	48	51,84	24	1172
		K.STONE	MAGMA	M28	39-450-249-0038	SP	-	-	-	6	1,08	48	51,84	24	1172
		K.STONE	OPALO	M20	35-450-059-0038	●	-	CLASE 1	R9	6	1,08	48	51,84	24	1172
		K.STONE	OPALO	M28	39-450-059-0038	SP	-	-	-	6	1,08	48	51,84	24	1172
	30x30 (7x7) Malla	K.STONE	DESERT	M43	21-590-364-0038	●	-	-	-	11	1	42	42	23,1	990,2
		K.STONE	DESERT	M43	40-590-364-0038	SP	-	-	-	11	1	42	42	23,1	990,2
		K.STONE	MAGMA	M43	21-590-249-0038	●	-	-	-	11	1	42	42	23,1	990,2
		K.STONE	MAGMA	M43	40-590-249-0038	SP	-	-	-	11	1	42	42	23,1	990,2
		K.STONE	OPALO	M43	21-590-059-0038	●	-	-	-	11	1	42	42	23,1	990,2
		K.STONE	OPALO	M43	40-590-059-0038	SP	-	-	-	11	1	42	42	23,1	990,2
KONCEPT (PIEDRAS) PAG.200	120x120	KONCEPT	ARGENT	M35	35-120-135-2967	●	-	CLASE 1	R9	1	1,44	36	51,84	39	1424
		KONCEPT	ARGENT	M42	39-120-135-2967	SP	-	-	-	1	1,44	36	51,84	39	1424
		KONCEPT	DESERT	M35	35-120-364-2967	●	-	CLASE 1	R9	1	1,44	36	51,84	39	1424
		KONCEPT	DESERT	M42	39-120-364-2967	SP	-	-	-	1	1,44	36	51,84	39	1424
		KONCEPT	GRIS	M35	35-120-002-2967	●	-	CLASE 1	R9	1	1,44	36	51,84	39	1424
		KONCEPT	GRIS	M42	39-120-002-2967	SP	-	-	-	1	1,44	36	51,84	39	1424
	60x120	KONCEPT	MICA	M35	35-120-125-2967	●	-	CLASE 1	R9	1	1,44	36	51,84	39	1424
		KONCEPT	MICA	M42	39-120-125-2967	SP	-	-	-	1	1,44	36	51,84	39	1424
		KONCEPT	NACAR	M35	35-120-030-2967	●	-	CLASE 1	R9	1	1,44	36	51,84	39	1424
		KONCEPT	NACAR	M42	39-120-030-2967	SP	-	-	-	1	1,44	36	51,84	39	1424
		KONCEPT	TAUPE	M35	35-120-285-2967	●	-	CLASE 1	R9	1	1,44	36	51,84	39	1424
		KONCEPT	TAUPE	M42	39-120-285-2967	SP	-	-	-	1	1,44	36	51,84	39	1424
KONCEPT (PIEDRAS) PAG.200	60x120	KONCEPT	ARGENT	M32	35-869-135-2967	●	-	CLASE 1	R9	2	1,44	30	43,2	33,2	1016
		KONCEPT	ARGENT	M40	39-869-135-2967	SP	-	-	-	2	1,44	30	43,2	33,2	1016
		KONCEPT	DESERT	M32	35-869-364-2967	●	-	CLASE 1	R9	2	1,44	30	43,2	33,2	1016
		KONCEPT	DESERT	M40	39-869-364-2967	SP	-	-	-	2	1,44	30	43,2	33,2	1016
		KONCEPT	GRIS	M32	35-869-002-2967	●	-	CLASE 1	R9	2	1,44	30	43,2	33,2	1016
		KONCEPT	GRIS	M40	39-869-002-2967	SP	-	-	-	2	1,44	30	43,2	33,2	1016
	60x120	KONCEPT	MICA	M32	35-869-125-2967	●	-	CLASE 1	R9	2	1,44	30	43,2	33,2	1016
		KONCEPT	MICA	M40	39-869-125-2967	SP	-	-	-	2	1,44	30	43,2	33,2	1016
		KONCEPT	NACAR	M32	35-869-030-2967	●	-	CLASE 1	R9	2	1,44	30	43,2	33,2	1016
		KONCEPT	NACAR	M40	39-869-030-2967	SP	-	-	-	2	1,44	30	43,2	33,2	1016
		KONCEPT	TAUPE	M32	35-869-285-2967	●	-	CLASE 1	R9	2	1,44	30	43,2	33,2	1016
		KONCEPT	TAUPE	M40	39-869-285-2967	SP	-	-	-	2	1,44	30	43,2	33,2	1016

Serie Series Série	Formato Size Format	Modelo Model Modèle	Color Colour Couleur	Código precio Price code Code prix	Código producto Product code Code de produit	PEI	UNE-ENV 12633	DIN 51130	Pz/Cj	M²/Cj	Cj/PI	M²/PI	Kg/Cj	Kg/PI	
KONCEPT (PIEDRAS) PAG.200	75x75	ADZ.KONCEPT	ARGENT	M31	35-875-135-0225	■	-	CLASE 3	R10	3	1,69	30	50,7	41,2	1256
		ADZ.KONCEPT	DESERT	M31	35-875-364-0225	■	-	CLASE 3	R10	3	1,69	30	50,7	41,2	1256
		ADZ.KONCEPT	GRIS	M31	35-875-002-0225	■	-	CLASE 3	R10	3	1,69	30	50,7	41,2	1256
		ADZ.KONCEPT	NACAR	M31	35-875-030-0225	■	-	CLASE 3	R10	3	1,69	30	50,7	41,2	1256
		KONCEPT	ARGENT	M30	35-875-135-2967	●	-	CLASE 1	R9	3	1,69	30	50,7	41,2	1256
		KONCEPT	ARGENT	M38	39-875-135-2967	SP	-	-	-	3	1,69	30	50,7	41,2	1256
	37,5x75	KONCEPT	DESERT	M30	35-875-364-2967	●	-	CLASE 1	R9	3	1,69	30	50,7	41,2	1256
		KONCEPT	DESERT	M38	39-875-364-2967	SP	-	-	-	3	1,69	30	50,7	41,2	1256
		KONCEPT	GRIS	M30	35-875-002-2967	●	-	CLASE 1	R9	3	1,69	30	50,7	41,2	1256
		KONCEPT	GRIS	M38	39-875-002-2967	SP	-	-	-	3	1,69	30	50,7	41,2	1256
		KONCEPT	MICA	M30	35-875-125-2967	●	-	CLASE 1	R9	3	1,69	30	50,7	41,2	1256
		KONCEPT	MICA	M38	39-875-125-2967	SP	-	-	-	3	1,69	30	50,7	41,2	1256
	60x60	KONCEPT	NACAR	M30	35-875-030-2967	●									

PIEZAS ESPECIALES POR TIPOLOGÍA DE PRODUCTO

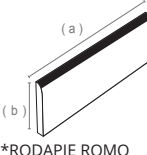
















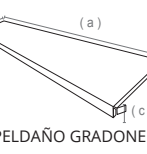




















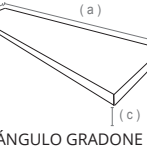




















SPECIAL PIECES BY PRODUCT TYPE / PIÈCES SPÉCIALES PAR TYPOLOGIE DE PRODUIT

COMPACGLASS

GRES PORCELÁNICO ESMALTADO RECTIFICADO
RECTIFIED GLAZED PORCELAIN TILES
GRÈS CÉRAMÉ ÉMAILLÉ RECTIFIÉE

LEVI GLASS

GRES PORCELÁNICO ESMALTADO PULIDO RECTIFICADO
POLISHED GLAZED RECTIFIED PORCELAIN TILES
GRÈS CÉRAMÉ ÉMAILLÉ POLI RECTIFIÉE

Pieza especial Special pieces Pièces spéciales	Formato base Reference size Format de référence	Familia/acabado Family / finishes Famille / fini	Formato pieza especial Special piece size Pièce spéciale format	Código precio Price code Code prix	Pz/cj	Kg/cj	a	b	c
 *RODAPIE ROMO	90x90/45x90	 	9x90	P55	11	21,8	90	9	-
		 	9x90	P58	11	21,8	90	9	-
	120x120/60x120	 	9x120	P77	10	28	120	9	-
		 	9x120	P82	10	28	120	9	-
	75x75/37,5x75	 	9x75	P31	10	17	75	9	-
	 	9x75	P38	10	17	75	9	-	
	60x60/30x60	 	9x60	P19	18	24,12	60	9	-
		 	9x60	P24	18	24,12	60	9	-
 *PELDAÑO GRADONE	90x180	 	30x180	P164	2	31	180	30	3,2
		 	30x180	P157	2	31	180	30	3,2
	90x90/45x90	 	30x90	P175	2	14,5	90	30	3,2
		 	30x90	P170	2	14,5	90	30	3,2
	120x120/60x120	 	30x120	P130	2	20	120	30	3,2
		 	30x120	P131	2	20	120	30	3,2
	75x75/37,5x75	 	30x75	P168	2	14	75	30	3,2
		 	30x75	P182	2	14	75	30	3,2
	60x60/30x60	 	30x60	P161	2	8,7	60	30	3,2
		 	30x60	P126	2	8,7	60	30	3,2
 *ÁNGULO GRADONE	90x180	 	30x180	P186	1	16,5	180	30	3,2
		 	30x180	P187	1	16,5	180	30	3,2
	90x90/45x90	 	30x90	P169	1	5	90	30	3,2
		 	30x90	P157	1	5	90	30	3,2
	120x120/60x120	 	30x120	P158	1	10	120	30	3,2
		 	30x120	P184	1	10	120	30	3,2
	75x75/37,5x75	 	30x75	P129	1	7,5	75	30	3,2
		 	30x75	P177	1	7,5	75	30	3,2
	60x60/30x60	 	30x60	P170	1	5	60	30	3,2
		 	30x60	P163	1	5	60	30	3,2

* Fabricación sobre pedido. * Made in order. * Fabrication sur demande.

Realizamos el ranurado a todos los peldaños no especiales, a excepción de los modelos que cuentan con una superficie con relieve.

All non-special step tiles come with grooves unless the tread has a relief texture that prevents this from being done.

Nous réalisons le rainurage sur toutes les marches non spéciales, à l'exception de celles disposant d'une base avec un relief empêchant de le réaliser.

Realizamos peldaños especiales, rodapiés romos para todos los productos detallados en la tabla, a excepción de los modelos que cuentan con una superficie con relieve.

We produce special step pieces, skirting for all the products listed in the table except for models with a relief surface.

Nous réalisons des marches spéciales, plinthe pour tous les produits détaillés dans le tableau, à l'exception des modèles qui présentent une surface en relief.

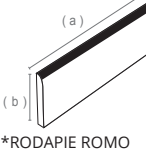


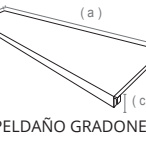













No realizamos rodapiés en acabado ADZ / Contac Grip.

We do not perform skirting boards in ADZ / Contac Grip finish.

Nous n'effectuons pas de plinthes en finition ADZ / Contac Grip.

DECORSTONE

GRES PORCELÁNICO RECTIFICADO
RECTIFIED PORCELAIN TILES
GRÈS CÉRAMÉ RECTIFIÉE

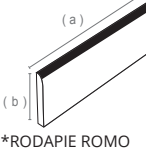































Pieza especial Special pieces Pièces spéciales	Formato base Reference size Format de référence	Familia/acabado Family / finishes Famille / fini	Formato pieza especial Special piece size Pièce spéciale format	Código precio Price code Code prix	Pz/cj	Kg/cj	a	b	c
 *RODAPIE ROMO	20x120	 	9x120	P77	10	28	120	9	-
 *PELDAÑO GRADONE	30x180	 	30X180	P164	2	31	180	30	3,2
	22,5x180	 	22,5x180	P164	2	23	180	22,5	3,2
	20x120	 	20x120	P130	3	17,6	120	20	3,2
 *ÁNGULO GRADONE	30x180	 	30X180	P186	1	16,5	180	30	3,2
	22,5x180	 	22,5x180	P186	1	12,1	180	22,5	3,2
	20x120	 	20x120	P154	2	11	120	20	3,2

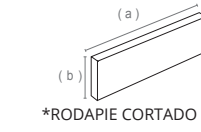
COMPACTO PEDRA

GRES PORCELÁNICO RECTIFICADO
RECTIFIED PORCELAIN TILES
GRÈS CÉRAMÉ RECTIFIÉE

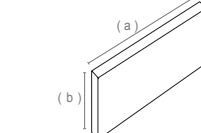
COMPACTO PEDRA SEMIPULIDO

GRES PORCELÁNICO SEMIPULIDO RECTIFICADO
RECTIFIED SEMIPOLISHED PORCELAIN TILES
GRÈS CÉRAMÉ SEMIPOLI RECTIFIÉE

Pieza especial Special pieces Pièces spéciales	Formato base Reference size Format de référence	Familia/acabado Family / finishes Famille / fini	Formato pieza especial Special piece size Pièce spéciale format	Código precio Price code Code prix	Pz/cj	Kg/cj	a	b	c	
 *RODAPIE ROMO	90x90	 	9x90	P55	10	19,1	90	9	-	
		 	9x90	P58	10	19,1	90	9	-	
	45x90		 	9x90	P55	11	21,8	90	9	-
			 	9x90	P58	11	21,8	90	9	-
	120x120		 	9x120	P77	10	28	120	9	-
			 	9x120	P82	10	28	120	9	-
	60x120		 	9x120	P77	10	28	120	9	-
			 	9x120	P82	10	28	120	9	-
	75x75		 	9x75	P31	10	17	75	9	-
			 	9x75	P38	10	17	75	9	-
	37,5x75		 	9x75	P31	10	17	75	9	-
			 	9x75	P38	10	17	75	9	-
	60x60		 	9x60	P19	18	24,12	60	9	-
			 	9x60	P36	18	24,12	60	9	-
	30x60		 	9x60	P19	18	24,12	60	9	-
				9x60	P36	18	24,12	60	9	-
	20x120			9x120	P77	10	28	120	9	-
				9x120	P82	10	28	120	9	-
	75x75			9x75	P22	10	17	75	9	-
				9x75	P31	10	17	75	9	-
37,5x75			9x75	P22	10	17	75	9	-	
			9x75	P31	10	17	75	9	-	
60x60			9x60	P16	18	24,12	60	9	-	
			9x60	P29	18	24,12	60	9	-	
30x60			9x60	P16	18	24,12	60	9	-	
			9x60	P29	18	24,12	60	9	-	
75x75			15x75	P50	6	16,15	75	15	-	
			15x75	P60	6	16,15	75	15	-	
			15x75	P50	6	16,15	75	15	-	
			15x75	P60	6	16,15	75	15	-	
37,5x75			15x75	P50	6	16,15	75	15	-	
			15x75	P60	6	16,15	75	15	-	
60x60			15x60	P37	10	21,5	60	15	-	
			15x60	P58	10	21,5	60	15	-	
30x60			15x60	P37	10	21,5	60	15	-	
			15x60	P58	10	21,5	60	15	-	



*RODAPIE CORTADO



*TABICA/CONTRAHUELLA

PIEZAS ESPECIALES POR TIPOLOGÍA DE PRODUCTO

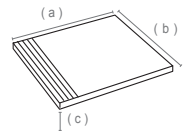
SPECIAL PIECES BY PRODUCT TYPE / PIÈCES SPÉCIALES PAR TYPOLOGIE DE PRODUIT

COMPACTTO PEDRA

GRES PORCELÁNICO RECTIFICADO
RECTIFIED PORCELAIN TILES
GRÈS CÉRAME RECTIFIÉE

COMPACTTO PEDRA SEMIPULIDO

GRES PORCELÁNICO SEMIPULIDO RECTIFICADO
RECTIFIED SEMIPOLISHED PORCELAIN TILES
GRÈS CÉRAME SEMIPOLI RECTIFIÉE

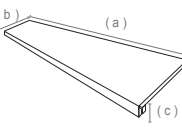
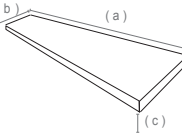
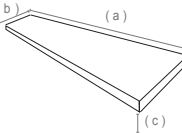
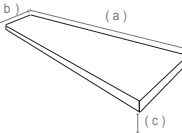
Pieza especial Special pieces Pièces spéciales	Formato base Reference size Format de référence	Familia/acabado Family / finishes Famille / fini	Formato pieza especial Special piece size Pièce spéciale format	Código precio Price code Code prix	Pz/cj	Kg/cj	a	b	c
 *PELDAÑO (RANURADO)	90x90	■ ●	30x90	P171	3	11,7	30	90	2
		■ SP	30x90	P128	3	11,7	30	90	2
	45x90	■ ●	30x90	P112	6	22,1	30	90	2
		■ SP	30x90	P120	6	22,1	30	90	2
	120x120	■ ●	30x120	P170	4	38	30	120	2
		■ SP	30x120	P130	4	38	30	120	2
	60x120	■ ●	30x120	P161	4	38	30	120	2
		■ SP	30x120	P127	4	38	30	120	2
	75x75	■ ●	30x75	P113	6	33,6	30	75	2
		■ SP	30x75	P124	6	33,6	30	75	2
	37,5x75	■ ●	30x75	P113	6	33,6	30	75	2
		■ SP	30x75	P124	6	33,6	30	75	2
 *PELDAÑO GRADONE	60x60	■ ●	30x60	P68	6	22,1	30	60	2
		■ SP	30x60	P97	6	22,1	30	60	2
	30x60	■ ●	30x60	P68	6	22,1	30	60	2
		■ SP	30x60	P97	6	22,1	30	60	2
	20x120	■ ●	20x120	P161	6	36	20	120	2
		■ SP	20x120	P127	6	36	20	120	2
	90x90	■ ●	30x30	P171	15	19,5	30	30	2
		■ SP	30x30	P128	15	19,5	30	30	2
	45x90	■ ●	30x30	P112	15	24	30	30	2
		■ SP	30x30	P120	15	24	30	30	2
	120x120	■ ●	30x30	P170	10	10	30	30	2
		■ SP	30x30	P160	10	10	30	30	2
 *ÁNGULO (RANURADO)	60x120	■ ●	30x30	P121	10	10	30	30	2
		■ SP	30x30	P124	10	10	30	30	2
	75x75	■ ●	30x30	P118	10	10	30	30	2
		■ SP	30x30	P172	10	10	30	30	2
	37,5x75	■ ●	30x30	P118	10	10	30	30	2
		■ SP	30x30	P172	10	10	30	30	2
	60x60	■ ●	30x30	P105	15	24	30	30	2
		■ SP	30x30	P123	15	24	30	30	2
	30x60	■ ●	30x30	P105	15	24	30	30	2
		■ SP	30x30	P123	15	24	30	30	2
	20x120	■ ●	20x20	P121	10	10	20	20	2
		■ SP	20x20	P124	10	10	20	20	2

COMPACTTO PEDRA

GRES PORCELÁNICO RECTIFICADO
RECTIFIED PORCELAIN TILES
GRÈS CÉRAME RECTIFIÉE

COMPACTTO PEDRA SEMIPULIDO

GRES PORCELÁNICO SEMIPULIDO RECTIFICADO
RECTIFIED SEMIPOLISHED PORCELAIN TILES
GRÈS CÉRAME SEMIPOLI RECTIFIÉE

Pieza especial Special pieces Pièces spéciales	Formato base Reference size Format de référence	Familia/acabado Family / finishes Famille / fini	Formato pieza especial Special piece size Pièce spéciale format	Código precio Price code Code prix	Pz/cj	Kg/cj	a	b	c
 *PELDAÑO GRADONE	90x180	■ ●	30x180	P164	2	31	180	30	3,2
		■ SP	30x180	P157	2	31	180	30	3,2
	90x90	■ ●	30x90	P175	2	14,5	90	30	3,2
		■ SP	30x90	P170	2	14,5	90	30	3,2
	45x90	■ ●	30x90	P175	2	14,5	90	30	3,2
		■ SP	30x90	P170	2	14,5	90	30	3,2
	120x120	■ ●	30x120	P130	2	20	120	30	3,2
		■ SP	30x120	P131	2	20	120	30	3,2
	60x120	■ ●	30x120	P130	2	20	120	30	3,2
		■ SP	30x120	P131	2	20	120	30	3,2
	75x75	■ ●	30x75	P168	2	14	75	30	3,2
		■ SP	30x75	P182	2	14	75	30	3,2
 *ÁNGULO GRADONE	37,5x75	■ ●	30x75	P168	2	14	75	30	3,2
		■ SP	30x75	P182	2	14	75	30	3,2
	60x60	■ ●	30x60	P161	2	8,7	60	30	3,2
		■ SP	30x60	P126	2	8,7	60	30	3,2
	30x60	■ ●	30x60	P161	2	8,7	60	30	3,2
		■ SP	30x60	P126	2	8,7	60	30	3,2
	20x120	■ ●	20x120	P130	3	17,6	120	20	3,2
		■ SP	20x120	P131	3	17,6	120	20	3,2
	90x180	■ ●	30x180	P186	1	16,5	180	30	3,2
		■ SP	30x180	P187	1	16,5	180	30	3,2
	90x90	■ ●	30x90	P165	1	5	90	30	3,2
		■ SP	30x90	P159	1	5	90	30	3,2
 *ÁNGULO GRADONE	45x90	■ ●	30x90	P165	1	5	90	30	3,2
		■ SP	30x90	P159	1	5	90	30	3,2
	120x120	■ ●	30x120	P158	1	10	120	30	3,2
		■ SP	30x120	P184	1	10	120	30	3,2
	60x120	■ ●	30x120	P158	1	10	120	30	3,2
		■ SP	30x120	P184	1	10	120	30	3,2
	75x75	■ ●	30x75	P129	1	7,5	75	30	3,2
		■ SP	30x75	P177	1	7,5	75	30	3,2
	37,5x75	■ ●	30x75	P129	1	7,5	75	30	3,2
		■ SP	30x75	P177	1	7,5	75	30	3,2
	60x60	■ ●	30x60	P170	1	5	60	30	3,2
		■ SP	30x60	P163	1	5	60	30	3,2
 *ÁNGULO GRADONE	30x60	■ ●	30x60	P170	1	5	60	30	3,2
		■ SP	30x60	P163	1	5	60	30	3,2
	20x120	■ ●	20x120	P185	2	11	120	20	3,2
		■ SP	20x120	P154	2	11	120	20	3,2

* Fabricación sobre pedido. * Made in order. * Fabrication sur demande.

Realizamos el ranurado a todos los peldaños no especiales, a excepción de los modelos que cuentan con una superficie con relieve.
All non-special step tiles come with grooves unless the tread has a relief texture that prevents this from being done.
Nous réalisons le rainurage sur toutes les marches non spéciales, à l'exception de celles disposant d'une base avec un relief empêchant de le réaliser.

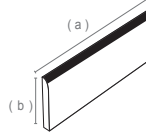
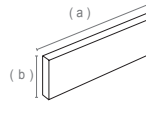
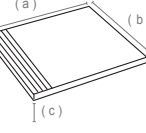
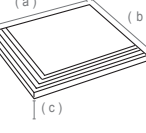
Realizamos peldaños especiales, rodapiés romos para todos los productos detallados en la tabla, a excepción de los modelos que cuentan con una superficie con relieve.
We produce special step pieces, skirting for all the products listed in the table except for models with a relief surface.
Nous réalisons des marches spéciales, plinthe pour tous les produits détaillés dans le tableau, à l'exception des modèles qui présentent une surface en relief.

No realizamos rodapiés en acabado ADZ / Contac Grip.
We do not perform skirting boards in ADZ / Contac Grip finish.
Nous n'effectuons pas de plinthes en finition ADZ / Contac Grip.

PIEZAS ESPECIALES POR TIPOLOGÍA DE PRODUCTO SPECIAL PIECES BY PRODUCT TYPE / PIÈCES SPÉCIALES PAR TYPOLOGIE DE PRODUIT

COMPACTTO PEDRA

GRES PORCELÁNICO / GRES PORCELÁNICO RECTIFICADO
PORCELAIN TILES / RECTIFIED PORCELAIN TILES
GRÈS CÉRAME / GRÈS CÉRAME RECTIFIÉE

Pieza especial Special pieces Pièces spéciales	Formato base Reference size Format de référence	Familia/acabado Family / finishes Famille / fini	Formato pieza especial Special piece size Pièce spéciale format	Código precio Price code Code prix	Pz/cj	Kg/cj	a	b	c
 *RODAPIE ROMO 20MM	76x76 (20mm)	■●	9x76	P82	6	19	76	9	-
	75,5x75,5(20mm)	■●	9x75,5	P86	6	19	75,5	9	-
	61x61(20mm)	■●	9x61	P63	10	27	61	9	-
	60,5x60,5(20mm)	■●	9x60,5	P69	10	27	60,5	9	-
	30,5x121(20mm)	■●	9x121	P111	6	32,2	121	9	-
	30x120,5(20mm)	■●	9x120,5	P115	6	32,2	120,5	9	-
 *RODAPIE CORTADO 20MM	76x76 (20mm)	■●	9x76	P61	6	19	76	9	-
	75,5x75,5(20mm)	■●	9x75,5	P86	6	19	75,5	9	-
	61x61(20mm)	■●	9x61	P39	10	27	61	9	-
	60,5x60,5(20mm)	■●	9x60,5	P47	10	27	60,5	9	-
	30,5x121(20mm)	■●	9x121	P88	6	32,2	121	9	-
	30x120,5(20mm)	■●	9x120,5	P92	6	32,2	120,5	9	-
 *PELDAÑO (RANURADO) 20MM	76x76 (20mm)	■●	30x76	P119	3	30	30	76	2
	75,5x75,5(20mm)	■●	30x75,5	P173	3	30	30	75,5	2
	61x61(20mm)	■●	30x61	P92	3	25,2	30	61	2
	60,5x60,5(20mm)	■●	30x60,5	P98	3	25,2	30	60,5	2
	30,5x121(20mm)	■●	30x121	P124	2	46,5	30	121	2
	30x120,5(20mm)	■●	30x120,5	P167	2	46,5	30	120,5	2
 *ÁNGULO (RANURADO) 20MM	76x76 (20mm)	■●	30x30	P174	6	25,2	30	30	2
	75,5x75,5(20mm)	■●	30x30	P180	6	25,2	30	30	2
	61x61(20mm)	■●	30x30	P174	6	25,2	30	30	2
	60,5x60,5(20mm)	■●	30x30	P180	6	25,2	30	30	2
	30,5x121(20mm)	■●	30x30	P174	6	25,2	30	30	2
	30x120,5(20mm)	■●	30x30	P180	6	25,2	30	30	2

* Fabricación sobre pedido. * Made in order. * Fabrication sur demande.

Realizamos el ranurado a todos los peldaños no especiales, a excepción de los modelos que cuentan con una superficie con relieve.

All non-special step tiles come with grooves unless the tread has a relief texture that prevents this from being done.

Nous réalisons le rainurage sur toutes les marches non spéciales, à l'exception de celles disposant d'une base avec un relief empêchant de le réaliser.

Realizamos peldaños especiales, rodapiés romos para todos los productos detallados en la tabla, a excepción de los modelos que cuentan con una superficie con relieve.

We produce special step pieces, skirting for all the products listed in the table except for models with a relief surface.

Nous réalisons des marches spéciales, plinthe pour tous les produits détaillés dans le tableau, à l'exception des modèles qui présentent une surface en relief.

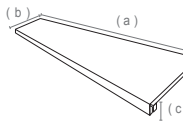
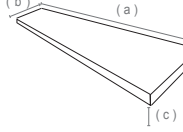
No realizamos rodapiés en acabado ADZ / Contac Grip.

We do not perform skirting boards in ADZ / Contac Grip finish.

Nous n'effectuons pas de plinthes en finition ADZ / Contac Grip.










COMPACTTO PEDRA

GRES PORCELÁNICO / GRES PORCELÁNICO RECTIFICADO
PORCELAIN TILES / RECTIFIED PORCELAIN TILES
GRÈS CÉRAME / GRÈS CÉRAME RECTIFIÉE











Pieza especial Special pieces Pièces spéciales	Formato base Reference size Format de référence	Familia/acabado Family / finishes Famille / fini	Formato pieza especial Special piece size Pièce spéciale format	Código precio Price code Code prix	Pz/cj	Kg/cj	a	b	c
 *PELDAÑO GRADONE 20MM	76x76 (20mm)	■●	30x76	P190	2	22	76	30	3,2
	75,5x75,5(20mm)	■●	30x75,5	P191	2	20	75,5	30	3,2
	61x61(20mm)	■●	30x61	P126	2	17	61	30	3,2
	60,5x60,5(20mm)	■●	30x60,5	P171	2	16	60,5	30	3,2
	30,5x121(20mm)	■●	30,5x121	P169	2	46	121	30	3,2
	30x120,5(20mm)	■●	30x120,5	P197	2	34	120,5	30	3,2
 *ÁNGULO GRADONE 20MM	76x76 (20mm)	■●	30x76	P194	1	11,6	76	30	3,2
	75,5x75,5(20mm)	■●	30x75,5	P195	1	10,6	75,5	30	3,2
	61x61(20mm)	■●	30x61	P192	1	9	61	30	3,2
	60,5x60,5(20mm)	■●	30x60,5	P193	1	8,6	60,5	30	3,2
	30,5x121(20mm)	■●	30,5x121	P198	1	23,6	121	30	3,2
	30x120,5(20mm)	■●	30x120,5	P199	1	17,6	120,5	30	3,2

CARACTERÍSTICAS TÉCNICAS TECHNICAL FEATURES / CARACTÉRISTIQUES TECHNIQUES

CARACTERÍSTICAS TÉCNICAS REVESTIMIENTO MONOPOROSA TECHNICAL FEATURES FOR MONOPOROSA WALL TILES CARACTÉRISTIQUES TECHNIQUES CARREAUX DE MUR

	GRUPO BIII (GL) Absorción de agua > 10% GROUP BIII (GL) Water absorption > 10% GROUPE BIII (GL) Absorption d'eau > 10%	NORMAS DE ENSAYO STANDARD NORMES D'ESSAI	VALORES PRESCRITOS NORMA EN 14411 VALUE REQUIRED BY EN 14411 STANDARD VALEURS PRESCRITES NORME EN 14411	VALOR MEDIO AVERAGE VALUE VALEUR MOYENNE
	Características dimensionales Dimensional features / Caractéristiques dimensionnelles	ISO 10545-2		Cumple la norma Conforms to standard Satisfait à la norme
	Absorción de agua Water absorption / Absorption d'eau	ISO 10545-3	> 10%	16%
	Resistencia a la flexión Modulus of rupture Résistance à la flexion Fuerza de rotura Breaking strength / Force de rupture	ISO 10545-4	> 12 N / mm ² > 600 N	20 - 30 N / mm ² 700 - 1000 N
	Resistencia a la abrasión superficial Resistance to surface abrasion Résistance à l'abrasion de surface	ISO 10545-7	Clase indicada por el fabricante Abrasion class indicated by the manufacturer / Classe indiquée par le fabricant	No aplica Not apply Non applicable
	Dilatación térmica lineal Linear thermal expansion Dilatation thermique linéaire	ISO 10545-8	Método de ensayo disponible Test method available Méthode d'essai disponible	<7,0 x 10 ⁻⁶ °C ⁻¹
	Resistencia al choque térmico Thermal shock resistance Résistance au choc thermique	ISO 10545-9	Método de ensayo disponible Test method available Méthode d'essai disponible	Resiste Resists Résiste
	Resistencia al cuarteo Crazing resistance Résistance au tressailage	ISO 10545-11	Exigida Required Exigée	Resiste Resists Résiste
	Resistencia química Chemical resistance Résistance chimique	ISO 10545-13	Método de ensayo disponible Test method available Méthode d'essai disponible Mínimo GB Minimum GB Minimum GB	Cumple la norma Conforms to standard Satisfait à la norme Clase GA Class GA Clase GA
	Resistencia a las manchas Resistance to stains Résistance aux taches	ISO 10545-14	Mínimo clase 3 Minimum class 3 Minimum classe 3	Cumple la norma Conforms to standard Satisfait à la norme

COMPACGLASS CARACTERÍSTICAS TÉCNICAS GRES PORCELÁNICO ESMALTADO TECHNICAL FEATURES GLAZED PORCELAIN TILES CARACTÉRISTIQUES TECHNIQUES GRÈS CÉRAMÉ ÉMAILLÉ

	GRUPO BIa (GL) Absorción de agua < 0,5% GROUP BIa (GL) Water absorption < 0,5% GROUPE BIa (GL) Absorption d'eau < 0,5%	NORMAS DE ENSAYO STANDARD NORMES D'ESSAI	VALORES PRESCRITOS NORMA EN 14411 VALUE REQUIRED BY EN 14411 STANDARD VALEURS PRESCRITES NORME EN 14411	VALOR MEDIO AVERAGE VALUE VALEUR MOYENNE
	Características dimensionales Dimensional features Caractéristiques dimensionnelles	ISO 10545-2		Cumple la norma Conforms to standard Satisfait à la norme
	Absorción de agua Water absorption Absorption d'eau	ISO 10545-3	< 0,5%	0,1%
	Resistencia a la flexión Modulus of rupture Résistance à la flexion Fuerza de rotura Breaking strength / Force de rupture	ISO 10545-4	> 35 N / mm ² > 1300 N	35 - 45 N / mm ² 1800 - 2500 N
	Resistencia a la abrasión superficial Resistance to surface abrasion Résistance à l'abrasion de surface	ISO 10545-7	Clase indicada por el fabricante Abrasion class indicated by the manufacturer / Classe indiquée par le fabricant	Según Modelos According to models Selon modèles
	Dilatación térmica lineal Linear thermal expansion Dilatation thermique linéaire	ISO 10545-8	Método de ensayo disponible Test method available Méthode d'essai disponible	<7,0 x 10 ⁻⁶ °C ⁻¹
	Resistencia al choque térmico Thermal shock resistance Résistance au choc thermique	ISO 10545-9	Método de ensayo disponible Test method available Méthode d'essai disponible	Resiste Resists Résiste
	Resistencia al cuarteo Crazing resistance Résistance au tressailage	ISO 10545-11	Exigida Required Exigée	Resiste Resists Résiste
	Resistencia a la helada Frost resistance Résistance au gel	ISO 10545-12	Método de ensayo disponible Test method available	Resiste Resists Résiste
	Resistencia química Chemical resistance Résistance chimique	ISO 10545-13	Método de ensayo disponible Test method available Méthode d'essai disponible Mínimo GB Minimum GB Minimum GB	Cumple la norma Conforms to standard Satisfait à la norme Clase GA Class GA Clase GA
	Resistencia a las manchas Resistance to stains Résistance aux taches	ISO 10545-14	Mínimo clase 3 Minimum class 3 Minimum classe 3	Cumple la norma Conforms to standard Satisfait à la norme



Fachadas
Edificios/
Façade













Residenciales/
Residential

CARACTERÍSTICAS TÉCNICAS

TECHNICAL FEATURES / CARACTÉRISTIQUES TECHNIQUES

DECORSTONE

CARACTERÍSTICAS TÉCNICAS GRES PORCELÁNICO
TECHNICAL FEATURES PORCELAIN TILES
CARACTÉRISTIQUES TECHNIQUES GRÈS CÉRAME

	GRUPO Bla (GL) Absorción de agua < 0.5% GROUP Bla (GL) Water absorption < 0.5% GROUPE Bla (GL) Absorption d'eau < 0.5%	NORMAS DE ENSAYO STANDARD NORMES D'ESSAI	VALORES PRESCRITOS NORMA EN 14411 VALUE REQUIRED BY EN 14411 STANDARD VALEURS PRESCRITES NORME EN 14411	VALOR MEDIO AVERAGE VALUE VALEUR MOYENNE
	Características dimensionales Dimensional features Caractéristiques dimensionnelles	ISO 10545-2		Cumple la norma Conforms to standard Satisfait à la norme
	Absorción de agua Water absorption Absorption d'eau	ISO 10545-3	< 0.5%	0,1%
	Resistencia a la flexión Modulus of rupture Résistance à la flexion	ISO 10545-4	> 35 N / mm ² > 1300 N	35 - 45 N / mm ² 1800 - 2500 N
	Resistencia a la abrasión profunda (mm ³) Resistance to deep abrasion (mm ³) Résistance à l'abrasion profonde (mm ³)	ISO 10545-6	Máx. 175 mm ³	110 - 130 mm ³
	Dilatación térmica lineal Linear thermal expansion Dilatation thermique linéaire	ISO 10545-8	Método de ensayo disponible Test method available Méthode d'essai disponible	<7,0 x 10 ⁻⁶ °C ⁻¹
	Resistencia al choque térmico Thermal shock resistance Résistance au choc thermique	ISO 10545-9	Método de ensayo disponible Test method available Méthode d'essai disponible	Resiste Resists Résiste
	Resistencia a la helada Frost resistance Résistance au gel	ISO 10545-12	Método de ensayo disponible Test method available Méthode d'essai disponible	Resiste Resists Résiste
	Resistencia química Chemical resistance Résistance chimique	ISO 10545-13	Método de ensayo disponible Test method available Test method available Mínimo UB Minimum UB Minimum UB	Cumple la norma Conforms to standard Satisfait à la norme Clase UA Class UA Class UA
	Resistencia a las manchas Resistance to stains / Résistance aux taches	ISO 10545-14	Mínimo clase 3 Minimum class 3 Minimum classe 3	Cumple la norma Conforms to standard Satisfait à la norme
	Resistencia al deslizamiento Slip Resistance / Résistance au glissement	DIN 51130 DIN 51097 UNE-ENV 12633 ASTM C 1028		Según Modelos According to models Selon modèles













Residenciales/
Residential



Fachadas
Edificios/
Façade

COMPACTO PEDRA

CARACTERÍSTICAS TÉCNICAS GRES PORCELÁNICO
TECHNICAL FEATURES PORCELAIN TILES
CARACTÉRISTIQUES TECHNIQUES GRÈS CÉRAME

	GRUPO Bla (UGL) Absorción de agua < 0.5% GROUP Bla (UGL) Water absorption < 0.5% GROUPE Bla (UGL) Absorption d'eau < 0.5%	NORMAS DE ENSAYO STANDARD NORMES D'ESSAI	VALORES PRESCRITOS NORMA EN 14411 VALUE REQUIRED BY EN 14411 STANDARD VALEURS PRESCRITES NORME EN 14411	VALOR MEDIO AVERAGE VALUE VALEUR MOYENNE
	Características dimensionales Dimensional features Caractéristiques dimensionnelles	ISO 10545-2		Cumple la norma Conforms to standard Satisfait à la norme
	Absorción de agua Water absorption Absorption d'eau	ISO 10545-3	< 0.5%	0,1%
	Resistencia a la flexión Modulus of rupture Résistance à la flexion	ISO 10545-4	> 35 N / mm ² > 1300 N	35 - 45 N / mm ² 1800 - 2500 N
	Resistencia a la abrasión profunda (mm ³) Resistance to deep abrasion (mm ³) Résistance à l'abrasion profonde (mm ³)	ISO 10545-6	Máx. 175 mm ³	110 - 130 mm ³
	Dilatación térmica lineal Linear thermal expansion Dilatation thermique linéaire	ISO 10545-8	Método de ensayo disponible Test method available Méthode d'essai disponible	<7,0 x 10 ⁻⁶ °C ⁻¹
	Resistencia al choque térmico Thermal shock resistance Résistance au choc thermique	ISO 10545-9	Método de ensayo disponible Test method available Méthode d'essai disponible	Resiste Resists Résiste
	Resistencia a la helada Frost resistance Résistance au gel	ISO 10545-12	Método de ensayo disponible Test method available Méthode d'essai disponible	Resiste Resists Résiste
	Resistencia química Chemical resistance Résistance chimique	ISO 10545-13	Método de ensayo disponible Test method available Test method available Mínimo UB Minimum UB Minimum UB	Cumple la norma Conforms to standard Satisfait à la norme Clase UA Class UA Class UA
	Resistencia a las manchas Resistance to stains / Résistance aux taches	ISO 10545-14	Mínimo clase 3 Minimum class 3 Minimum classe 3	Cumple la norma Conforms to standard Satisfait à la norme
	Resistencia al deslizamiento Slip Resistance / Résistance au glissement	DIN 51130 UNE-ENV 12633 ASTM C 1028		Según Modelos According to models Selon modèles



Residenciales/
Residential



Aeropuertos/
Airports



Oficinas/
Offices



Hoteles/
Hotels



Fachadas
Edificios/
Façade



Industrias/
Industries



Supermercados/
Supermarkets



Escuelas/
Schools



Hospitales/
Hospitals



Estaciones/
Train
Stations



Restaurantes/
Restaurants



Almacenes/
Stores



Áreas
Deportivas/
Sports Areas



Parques/
Parks



RECOMENDACIONES PARA LA LIMPIEZA DE DECORADOS Y PIEZAS ESPECIALES
Debido a las características de los metales utilizados en la confección de estos productos.
Es suficiente utilizar una bayeta húmeda y jabón líquido neutro.
Si la pieza llevara protección no quitarla hasta que el producto este colocado y limpio.
No se atenderán reclamaciones una vez colocado el producto.

RECOMMENDATIONS FOR THE CLEANING OF DECORATIVE AND SPECIAL PIECES
Due to the characteristics of the metals used in the production of these pieces,
only a damp cloth and neutral liquid soap are required to clean them.
Any protective material should be left on the piece until it is fitted and clean.
Complaints will not be considered once the product has been fitted.

RECOMMANDATIONS CONCERNANT LE NETTOYAGE DES DECORS ET PIECES SPECIALES
Dues aux caractéristiques des métaux utilisés lors de la confection de ses produits,
il est suffisant d'utiliser une éponge humide et du savon neutre.
Dans le cas où la pièce porterait une protection, ne pas l'enlever jusqu'à ce que le produit soit posé et nettoyé.
Aucune réclamation ne sera acceptée une fois le produit Pamesa posé.

PAMESA CERÁMICA, S.L. aplica una política de continuo desarrollo de sus productos y se reserva el derecho a realizar cambios en los productos, colores, especificaciones técnicas, packings y códigos sin previo aviso.

PAMESA CERÁMICA ha realizado un esfuerzo considerable para que toda la información sea adecuada en el momento de la publicación del catálogo.

A causa de las limitaciones del proceso de impresión los colores reproducidos pueden sufrir ligeras variaciones con respecto al producto original.

PAMESA CERÁMICA informa que este catálogo tiene validez a nivel informativo y por tanto no se hace responsable de los posibles errores de impresión; reservándose el derecho de realizar modificaciones sin necesidad de preaviso.

PAMESA CERÁMICA, S.L. operates a policy of continuous development and reserves the right to make changes to its products, colours, engineering specifications, packaging and codes without prior notice.

PAMESA CERÁMICA, S.L. has taken every effort to ensure that the information contained in the catalogue is correct at the time of publication. Due to the limitations of the printing process, the colours reproduced may vary slightly from the original product.

PAMESA CERÁMICA advises that this catalogue is only valid for information purposes and therefore does not accept responsibility for any possible printing errors.

PAMESA CERÁMICA, S.L. applique une politique de développement continu de ses produits et se réserve le droit de réaliser des changements, que ce soit de produits, couleurs, spécifications techniques, paquetages et codifications et cela sans en aviser préalablement l'acheteur.

PAMESA CERÁMICA a réalisé un effort considérable pour que toute l'information donnée soit adéquate au moment de la publication du catalogue. Dues aux limitations du processus d'impression, les couleurs reproduites peuvent souffrir de légères variations avec le produit original.

PAMESA CERÁMICA vous informe que les informations de ce catalogue sont données à titre informatif et qu'elle n'est pas responsable des possibles erreurs d'impression. De plus, elle se réserve le droit de modifier les informations sans préavis.

MATERIA

PAMESA
cerámica

PAMESA CERÁMICA S.L.
CNO. ALCORA, 8
APDO. CORREOS 14
12550 ALMAZORA - CASTELLÓN - SPAIN
TEL: +34 964 50 75 00

www.pamesa.com

