



# PIETRA JURA

IL FASCINO DI UNA BELLEZZA  
SEMPLICE E NATURALE

THE CHARM OF SIMPLE, NATURAL BEAUTY  
DER CHARME EINER EINFACHEN UND NATÜRLICHEN SCHÖNHEIT  
LE CHARME D'UNE BEAUTÉ SIMPLE ET NATURELLE  
ПРИТЯЖЕНИЕ ПРОСТОЙ И ЕСТЕСТВЕННОЙ КРАСОТЫ



Beige 45x90 - 18"x36"  
Naturale/Rettificato



—  
Beige 30,5x61,4 - 12"x24"  
Naturale

—  
Beige Modulo 40x60 - 16"x24" / 20x60 - 8"x24" / 10x60 - 4"x24"  
Naturale/Rettificato







—  
Antracite 45x90 - 18"x36"  
Lucidato/Rettificato

—  
Multicolor 60x60 - 24"x24"  
Lucidato/Rettificato





PIETRA JURA BEIGE



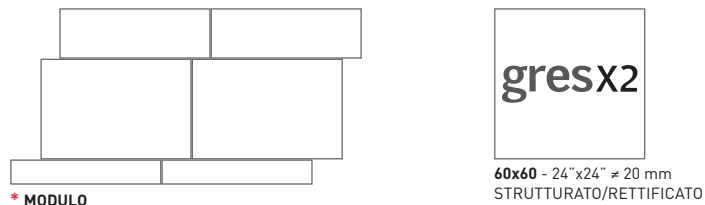
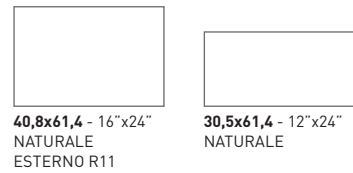
PIETRA JURA MULTICOLOR



PIETRA JURA GRIGIO



PIETRA JURA ANTRACITE



\* **MODULO**  
40x60 - 16"x24"  
20x60 - 8"x24"  
10x60 - 4"x24"  
NATURALE/RETTIFICATO

40x60 - 16"x24"	3 pz
20x60 - 8"x24"	3 pz
10x60 - 4"x24"	3 pz
<b>Totale Mq.</b>	<b>1,26</b>

\* Contenuto di una scatola  
Material packed all in one box - Paketinhalt  
Le contenu d'une boîte - Содержимое одной коробки

**NATURALE**

Unpolished - Matt - Naturel - Натуральный

<b>40,8x61,4</b> - 16"x24"		<b>30,5x61,4</b> - 12"x24"	
<b>JR462</b>	Beige	<b>JR362</b>	Beige
<b>JR463</b>	Grigio	<b>JR363</b>	Grigio
<b>JR467</b>	Antracite	<b>JR367</b>	Antracite
<b>JR46M</b>	Multicolor	<b>JR36M</b>	Multicolor

**7,5x61,4** - 3"x24"



Battiscopa - Bullnose  
Sockel - Plinthe - Плинтус

<b>JRB602</b>	Beige
<b>JRB603</b>	Grigio
<b>JRB607</b>	Antracite
<b>JRB60M</b>	Multicolor

**ESTERNO R11**

Outdoor R11 - Aussenbereich R11 - Extérieur R11 - Внешний R11

<b>40,8x61,4</b> - 16"x24"	
<b>JR462E</b>	Beige
<b>JR463E</b>	Grigio
<b>JR467E</b>	Antracite
<b>JR46ME</b>	Multicolor

**15x30x4** - 6"x12"x1 1/2"



Elemento Elle Monolitico  
One-piece L-shaped trim - Schenkelformteil  
Carreau à rebord monolithique - Монолитный уголок

<b>JR2ELE</b>	Beige
<b>JR3ELE</b>	Grigio
<b>JR7ELE</b>	Antracite
<b>JRMELE</b>	Multicolor

**NATURALE/RETTIFICATO**

Unpolished/Rectified - Matt/Rektifiziert - Naturel/Rectifié - Натуральный/Ректифицированный

**45x90** - 18"x36"

<b>JR492R</b>	Beige
<b>JR493R</b>	Grigio
<b>JR497R</b>	Antracite
<b>JR49MR</b>	Multicolor

**7,5x60** - 3"x24"



Battiscopa  
Bullnose - Sockel  
Plinthe - Плинтус

<b>JRB602R</b>	Beige
<b>JRB603R</b>	Grigio
<b>JRB607R</b>	Antracite
<b>JRB60MR</b>	Multicolor

**60x60** - 24"x24"

<b>JR602R</b>	Beige
<b>JR603R</b>	Grigio
<b>JR607R</b>	Antracite
<b>JR60MR</b>	Multicolor

**30x60x5** - 12"x24"x2" **DX**



Angolare ad Elle - L-shaped Corner Element  
L-Form Eckelement - Élément d'angle en "L"  
Г-образная Угловая Ступень

<b>JR2GADR</b>	Beige
<b>JR3GADR</b>	Grigio
<b>JR7GADR</b>	Antracite
<b>JRMGADR</b>	Multicolor

**40x60** - 16"x24"

<b>JR462R</b>	Beige
<b>JR463R</b>	Grigio
<b>JR467R</b>	Antracite
<b>JR46MR</b>	Multicolor

**30x60x5** - 12"x24"x2" **SX**



Lineare ad Elle - L-shaped Element  
L-Form Element - Élément linéaire en "L"  
Г-образная Прямая Ступень

<b>JR2GASR</b>	Beige
<b>JR3GASR</b>	Grigio
<b>JR7GASR</b>	Antracite
<b>JRMGASR</b>	Multicolor

**MODULO**

<b>JR2MD</b>	Beige
<b>JR3MD</b>	Grigio
<b>JR7MD</b>	Antracite
<b>JRMMD</b>	Multicolor

**30x60x5** - 12"x24"x2"



Lineare ad Elle - L-shaped Element  
L-Form Element - Élément linéaire en "L"  
Г-образная Прямая Ступень

<b>JR2GLR</b>	Beige
<b>JR3GLR</b>	Grigio
<b>JR7GLR</b>	Antracite
<b>JRMGLR</b>	Multicolor

**[A]**

Per una posa corretta è consigliata la tecnica del "buttering-floating" (doppia spalmatura): riempire bene con malta cementizia/collante il retro dell'elemento e la superficie di posa senza lasciare vuoti.  
For correct laying, the "buttering-floating" technique is recommended: fill the back of the element and the laying surface well with cement-based mortar or glue without leaving any gaps.  
Für die korrekte Verlegung wird die "Buttering-Floating-Technik" (zweifaches Auftragen) empfohlen: Die Rückseite des Elements und die zu verlegende Fläche gut mit Zementmörtel oder Kleber bestreichen, ohne freie Stellen zu lassen. - Pour une pose correcte, la technique du «buttering-floating» (double encollage) est conseillée: bien remplir de mortier à base de ciment/adhésif le dos de l'élément et la surface de pose sans laisser de vides. - Для правильной укладки рекомендуется метод "buttering-floating" (двойного промазывания): тщательно покройте цементно-песчаным раствором/клеем заднюю сторону плитки и основание для укладки, не оставляя непокрытых участков.

**LUCIDATO/RETTIFICATO**

Half Polished/Rectified - Halbpoliert/Rektifiziert - Semi-Poli/Rectifié - Полуполированный/Ректифицированный

**45x90** - 18"x36"

<b>JR492LR</b>	Beige
<b>JR493LR</b>	Grigio
<b>JR497LR</b>	Antracite
<b>JR49MLR</b>	Multicolor

**7,5x60** - 3"x24"



Battiscopa - Bullnose  
Sockel - Plinthe - Плинтус

<b>JRB602L</b>	Beige
<b>JRB603L</b>	Grigio
<b>JRB607L</b>	Antracite
<b>JRB60ML</b>	Multicolor

**60x60** - 24"x24"

<b>JR602LR</b>	Beige
<b>JR603LR</b>	Grigio
<b>JR607LR</b>	Antracite
<b>JR60MLR</b>	Multicolor



## gresx2

### STRUTTURATO/RETTIFICATO

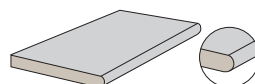
Textured/Rectified - Strukturiert/Rektifiziert - Structuré/Rectifié - Структурированный/Ректифицированный

60x60 - 24"x24" ≈ 20 mm

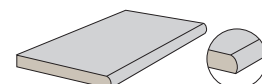
2JR62SR Beige

30x60 - 12"x24" ≈ 20 mm

30x60 - 12"x24" ≈ 20 mm



Elemento Bordo Tondo  
Rounded edge element  
Element mit runder Kante  
Élément de rebord rond  
Элемент с округлой кромкой



Elemento Bordo Becco  
Half bullnose element  
Element mit Eckabrundung  
Élément arrondi à 1/4  
Элемент с вальцовкой

2JR62BT Beige

2JR62BB Beige

Beige 60x60 - 24"x24" ≈ 20 mm.  
Strutturato/Rettificato

## GRES PORCELLANATO

Porcelain Stoneware - Feinsteinzeug - Grès Cérame - Керамогранит

EN 14411:2012 ANNEX G GROUP BIa GL - 60x60 / 45x90 / gresx2 UGL



(V3): Piastrelle con media variazione di tono e disegno  
Tiles with moderate shade and aspect variation - Fliesen mit gemäßigt unterschiedlichen Tonalitäten und Muster  
Carreaux avec faible différence de nuance et structure - Плитка с умеренным изменением оттенка и рисунка



Pavimento  
Floor coverings - Bodenbeläge  
Sol - Напольная



Rivestimento  
Wall coverings - Wandbeläge  
Faïence - Настенная



Residenziale  
Residential areas - Wohngebiete  
Zones résidentielles - Жилые помещения



Esterno (Esterno R11 - gresx2)  
Outdoor areas - Außenbereiche  
Espaces extérieurs - Внешние помещения



Traffico leggero  
Light traffic areas - Geringe Begehungsfrequenz  
Zones à trafic léger - Область с низким трафиком



Traffico pesante (60x60 Naturale - 45x90 Naturale)  
Heavy traffic areas - Starke Begehungsfrequenz  
Zones à trafic intense - Область с высоким трафиком



Zone limitrofe a piscina (Esterno R11 - gresx2)  
Swimming pool areas - Schwimmbadbereich  
Abords de piscines - Бассейны



Rivestimenti esterni / Pareti ventilate (60x60 Naturale/Lucidato - 45x90 Naturale/Lucidato)  
External cladding / Ventilated facade - Außenverkleidung / Hinterlüftete Fassaden  
Murs extérieurs / Façades ventilées - Внешняя оболочка / Вентилируемые Стены



Fino a 100 grafiche differenti  
Up to 100 different graphics  
Jusqu'à 100 graphiques différentes  
Bis zu 100 verschiedene Grafiken  
До 100 различных графических



> 30% (UGL)  
Elevato contenuto di materiale riciclato  
High content of recycled material  
Hoher Anteil an Recycelten Rohstoffen  
Haute teneur en matériaux recyclés  
Высокое содержание переработанных материалов



(GL)  
Elevato contenuto di materiale riciclato  
High content of recycled material  
Hoher Anteil an Recycelten Rohstoffen  
Haute teneur en matériaux recyclés  
Высокое содержание переработанных материалов



RESISTENTE  
AL GELO



NATURALE



ESTERNO R11  
STRUTTURATO



NATURALE  
STRUTTURATO



ESTERNO R11



NATURALE  
ESTERNO R11  
DRY: >0,40  
WET: >0,40



NATURALE  
WET: 0.52



PAG. 546



PAG. 554

	Scatole			Pallet			Spessore Thickness Stärke Épaisseur Толщина
	Pz/Sc Pcs/Box Stck/Kart. Pcs/Boite	Mq/Sc Sqm/Box Qm/Kart. M²/Boite	Kg/Sc Kg/Box Kg/Kart. Kg/Boite	Colli Boxes Kart Boites Коробки	Mq Sqm Qm M² Кв. М	Kg Kg Kg Kg Кг	
<b>PAVIMENTI - FLOOR TILES - BODENBELÄGE - CARREAUX SOL - НАПОЛЬНАЯ ПЛИТКА</b>							
<b>RIVESTIMENTI - WALL TILES - WANDFLIESEN - FAIENCES - НАСТЕННАЯ ПЛИТКА</b>							
45x90 - 18"x36"	3	1,215	26,5	32	38,88	858	10 mm
60x60 - 24"x24"	4	1,44	31,5	30	43,20	955	10 mm
60x60 - 24"x24" gresx2	2	0,72	32,5	32	23,04	1050	20 mm
40x60 - 16"x24"	5	1,20	25,8	24	30,24	630	9,5 mm
<b>MODULO</b>							
40x60 - 16"x24"	9	1,26	25,8	24	30,24	630	9,5 mm
20x60 - 8"x24"							
10x60 - 4"x24"							
40,8x61,4 - 16"x24"	5	1,253	25	48	60,144	1210	9,5 mm
30,5x61,4 - 12"x24"	6	1,128	21,5	40	45,12	870	9 mm
<b>PEZZI SPECIALI - SPECIAL TRIMS - SONDERSTÜCKE - PIÈCES SPECIALES - СПЕЦИАЛЬНЫЕ ЭЛЕМЕНТЫ</b>							
7,5x60 - 3"x24" Battiscopa	22	ML 13,2	22,7				
7,5x61,4 - 3"x24" Battiscopa	22	ML 13,508	23,1				
15x30x4 - 6"x12"x1 1/2" Elemento Elle Monolitico	8	ML 2,4	9,6				
30x60x5 - 12"x24"x2" Lineare ad Elle	4		20				
30x60x5 - 12"x24"x2" Angolare ad Elle	2		11				
30x60 - 12"x24" gresx2 Elemento Bordo Tondo	2		16,1				
30x60 - 12"x24" gresx2 Elemento Bordo Becco	2		16,1				