








# FS Venecia

Porcelain tiles








FS VENECIA



## FS VENECIA

		
16 patterns	42 patterns	21 patterns
60 * 60 * 1 cm   24 * 24"	30 * 60 * 1 cm   12 * 24"	45,2 * 45,2 * 1 cm   18 * 18"
 <b>RECTIFIED</b> <b>NATURAL</b> BN91	 <b>RECTIFIED</b> <b>NATURAL</b> BN92	<b>NO RECTIFIED</b> <b>NATURAL</b> BN61
<b>FS VENECIA</b> 25659	<b>FS VENECIA</b> 25660	<b>FS VENECIA</b> 21078

### CARACTERÍSTICAS TÉCNICAS | TECHNICAL CHARACTERISTICS

joint	frost proof	versatile	matt	diferent shades	shade variation	various graphics
						

### CARACTERÍSTICAS TÉCNICAS ANTIDESLIZAMIENTO | ANTI-SLIP CHARACTERISTICS

Ensayo   Essay	Características   Features	Resultado   Result
DIN 51130	Ángulo crítico (Pies calzados)   Critical angle (footwear)	R11
DIN 51097	Ángulo crítico (Pies descalzos)   Critical angle (Wet loaded barefoot)	A+B
BS 7976-2	Antideslizamiento (Test del péndulo)   Slip resistance (Pendulum test-PTV)	+36Wet
UNE-ENV 12633	Antideslizamiento (Test del péndulo)   Slip resistance (Pendulum test)	Class 2
ANSI A.1371	Coefficiente de Fricción Dinámico   Dynamic Coefficient of Friction (DCOF)	> 0,42
ISO 10545-7	Resistencia a la Abrasión Superficial/ Resistance to Surface Abrasion	PEI 4


### EMBALAJE | PACKING

(Los pesos aquí reflejados pueden sufrir ligeras variaciones en función del lote de producción. Weights shown here may slightly vary depending on the production lot.)

Formato   Sizes	Cajas   Boxes			Pallet			Cont./20'	Cont./20'	
	Piezas	m <sup>2</sup> / sq.m	kg	Cajas	m <sup>2</sup> / sq.m	kg	21500 kg.	24000 kg.	
cm							Tamaño cm aprox.	m <sup>2</sup> / sq.m	m <sup>2</sup> / sq.m
60 * 60 * 1	3	1,08	24,302	36	38,88	899	120 * 80 * 75	929,83	1037,95
45,2 * 45,2 * 1	5	1,02	23,7	66	67,32	1588	120 * 80 * 105	911,45	1017,43
30 * 60 * 1	6	1,08	24,296	48	51,84	1190	120 * 80 * 75	936,61	1045,51
inch	Units	ft <sup>2</sup>	lb	Boxes	ft <sup>2</sup>	lb	Sizes inch approx.	ft <sup>2</sup>	ft <sup>2</sup>
23 5/8 * 23 5/8 * 3/8	3	11,63	53,59	36	418,50	1982,30	48 1/4 * 31 1/2 * 29 1/2	10008,72	11172,53
17 13/16 * 17 13/16 * 3/8	5	10,98	52,26	66	724,63	3501,54	47 1/4 * 31 1/2 * 41 5/16	9810,83	10951,62
11 13/16 * 23 5/8 * 3/8	6	11,63	53,57	48	558,01	2623,95	49 1/4 * 31 1/2 * 29 1/2	10081,62	11253,90

# FS Venecia

Porcelain tiles



FS Venecia/46  
FS Ofelia